

GRUPA KAPITAŁOWA PBG



**SKRÓCONE ŚRÓDROCZNE
SKONSOLIDOWANE SPRAWOZDANIE FINANSOWE**

**ZA OKRES OD 1 STYCZNIA 2011 ROKU
DO 30 CZERWCA 2011 ROKU**

WYSOGOTOWO, DNIA 25 SIERPNI 2011 ROKU

Nazwa grupy kapitałowej:	<i>Grupa Kapitałowa PBG</i>		
Okres objęty sprawozdaniem finansowym:	<i>01.01-30.06.2011</i>	Waluta sprawozdawcza:	<i>złoty polski (PLN)</i>
Poziom zaokrąglenie:	<i>wszystkie kwoty wyrażone są w tysiącach złotych polskich (o ile nie wskazano inaczej)</i>		

Nazwa grupy kapitałowej:	Grupa Kapitałowa PBG		
Okres objęty sprawozdaniem finansowym:	01.01-30.06.2011	Waluta sprawozdawcza:	złoty polski (PLN)
Poziom zaokrąglenie:	wszystkie kwoty wyrażone są w tysiącach złotych polskich (o ile nie wskazano inaczej)		

WYBRANE DANE FINANSOWE

Wyszczególnienie	za okres od 01.01. do 30.06.2011	za okres od 01.01. do 30.06.2010	za okres od 01.01. do 31.12.2010	za okres od 01.01. do 30.06.2011	za okres od 01.01. do 30.06.2010	za okres od 01.01. do 31.12.2010
	PLN			EUR		
Rachunek zysków i strat						
Przychody ze sprzedaży	1 456 855	1 180 138	2 740 311	367 216	294 725	684 325
Zysk (strata) z działalności operacyjnej	115 173	75 170	261 659	29 031	18 773	65 343
Zysk (strata) przed opodatkowaniem	115 461	74 344	234 440	29 103	18 567	58 546
Zysk (strata) netto z działalności kontynuowanej	98 431	60 797	184 684	24 811	15 183	46 120
Zysk (strata) netto, z tego przypadający:	98 431	60 797	184 684	24 811	15 183	46 120
- akcjonariuszom podmiotu dominującego	97 544	61 156	190 440	24 587	15 273	47 558
- akcjonariuszom mniejszościowym	887	(359)	(5 756)	224	(90)	(1 437)
Zysk (strata) na jedną akcję zwykłą (w PLN / EUR)	6,82	4,28	13,32	1,72	1,07	3,33
Rozwodniony zysk (strata) na jedną akcję zwykłą (w PLN / EUR)	6,82	4,28	13,32	1,72	1,07	3,33
Rachunek przepływów pieniężnych						
Środki pieniężne netto z działalności operacyjnej	(376 274)	65 182	433 582	(94 844)	16 278	108 276
Środki pieniężne netto wykorzystane w działalności inwestycyjnej	(65 720)	(260 755)	(529 951)	(16 565)	(65 120)	(132 342)
Środki pieniężne netto z działalności finansowej	239 624	1 779	144 866	60 400	444	36 177
Zmiana netto stanu środków pieniężnych i ich ekwiwalentów	(202 370)	(193 794)	48 497	(51 010)	(48 398)	12 111
Średni kurs PLN / EUR	x	x	x	3,9673	4,0042	4,0044
Bilans						
Aktywa	5 230 445	3 895 181	4 749 518	1 312 006	939 549	1 199 282
Zobowiązania długoterminowe	1 135 173	550 905	988 313	284 747	132 883	249 555
Zobowiązania krótkoterminowe	2 114 005	1 658 858	1 943 549	530 278	400 130	490 758
Kapitał własny przypadający akcjonariuszom jednostki dominującej	1 659 600	1 453 771	1 591 361	416 295	350 661	401 828
Kapitał podstawowy	14 295	14 295	14 295	3 586	3 448	3 610
Liczba akcji (w szt.)	14 295 000	14 295 000	14 295 000	14 295 000	14 295 000	14 295 000
Średnia ważona liczba akcji zwykłych (w szt.)	14 295 000	14 295 000	14 295 000	14 295 000	14 295 000	14 295 000
Średnia ważona rozwodniona liczba akcji zwykłych (w szt.)	14 295 000	14 295 000	14 295 000	14 295 000	14 295 000	14 295 000
Wartość księgowa na jedną akcję (w PLN / EUR)	116,10	101,70	111,32	29,12	24,53	28,11
Zadeklarowana lub wypłacona dywidenda na jedną akcję (w PLN / EUR)	-	-	1,40	-	-	0,35
Kurs PLN / EUR na koniec okresu	x	x	x	3,9866	4,1458	3,9603

Wybrane dane finansowe przeliczono na EURO wg następujących zasad:

- Dane finansowe dotyczące wybranych pozycji rachunku zysków i strat oraz sprawozdania z przepływów pieniężnych za I półrocze 2011 roku, I półrocze 2010 roku oraz 2010 rok przeliczono wg kursu PLN/EUR będącego średnią arytmetyczną kursów średnich ogłaszanych przez Narodowy Bank Polski na ostatni dzień każdego miesiąca okresu obrotowego tj. odpowiednio 3,9673 PLN/EUR, 4,0042 PLN/EUR oraz 4,0044 PLN/EUR.
- Dane finansowe dotyczące wybranych pozycji sprawozdania z sytuacji finansowej obliczono przyjmując średni kurs EUR/PLN ogłoszony przez Narodowy Bank Polski na dzień bilansowy. Na dzień 30.06.2011 roku kurs wynosił 3,9866 PLN/EUR, na dzień 30.06.2010 roku – 4,1458 PLN/EUR, na dzień 31.12.2010 roku – 3,9603 PLN/EUR.

Nazwa grupy kapitałowej:	Grupa Kapitałowa PBG		
Okres objęty sprawozdaniem finansowym:	01.01-30.06.2011	Waluta sprawozdawcza:	złoty polski (PLN)
Poziom zaokrąglenie:	wszystkie kwoty wyrażone są w tysiącach złotych polskich (o ile nie wskazano inaczej)		

SPIS TREŚCI

I.	ŚRÓDROCZNE SKONSOLIDOWANE SPRAWOZDANIE FINANSOWE	5
II.	DODATKOWE INFORMACJE I OBJAŚNIENIA DO ŚRÓDROCZNEGO SKRÓCONEGO SKONSOLIDOWANEGO SPRAWOZDANIA FINANSOWEGO	14
1.	INFORMACJE OGÓLNE	14
2.	PODSTAWA SPORZĄDZENIA ORAZ ZASADY RACHUNKOWOŚCI.....	31
2.1.	PODSTAWA SPORZĄDZENIA.....	31
2.2.	ZASADY RACHUNKOWOŚCI.....	32
2.3.	NIEPEWNOŚĆ SZACUNKÓW.....	36
2.4.	KOREKTY BŁĘDÓW ORAZ ZMIANA ZASAD RACHUNKOWOŚCI.....	36
3.	ZNACZĄCE ZDARZENIA I TRANSAKCJE	45
4.	ZYSK NA AKCJĘ.....	57
5.	SEZONOWOŚĆ DZIAŁALNOŚCI	58
6.	SEGMENTY OPERACYJNE	58
7.	WARTOŚĆ FIRMY	65
8.	WARTOŚCI NIEMATERIALNE.....	66
9.	RZECZOWE AKTYWA TRWAŁE	70
10.	WARTOŚĆ GODZIWA INSTRUMENTÓW FINANSOWYCH	74
11.	NIERUCHOMOŚCI INWESTYCYJNE	75
12.	ODPISY AKTUALIZUJĄCE WARTOŚĆ AKTYWÓW	76
13.	KAPITAŁ PODSTAWOWY	78
14.	PROGRAMY PŁATNOŚCI AKCJAMI.....	81
15.	DYWIDENDY.....	83
16.	EMISJA I WYKUP PAPIERÓW DŁUŻNYCH.....	83
17.	NARUSZENIE POSTANOWIEŃ UMOWY (KREDYTY, POŻYCZKI).....	83
18.	REZERWY	83
19.	ZOBOWIĄZANIA WARUNKOWE.....	86
20.	POŁĄCZENIA JEDNOSTEK GOSPODARCZYCH	88
21.	DZIAŁALNOŚĆ ZANIECHANA	91
22.	TRANSAKCJE Z JEDNOSTKAMI POWIĄZANYMI.....	91
23.	WYNAGRODZENIA CZŁONKÓW ZARZĄDU I RADY NADZORCZEJ JEDNOSTKI DOMINUJACEJ	92
24.	ZDARZENIA PO DACIE BILANSU	94
25.	INNE ZNACZĄCE ZMIANY AKTYWÓW, ZOBOWIĄZAŃ, PRZYCHODÓW I KOSZTÓW	97
26.	INNE INFORMACJE WYMAGANE PRZEPISAMI (WYBRANE DANE FINANSOWE PRZELICZONE NA EURO).....	103

Nazwa grupy kapitałowej:	Grupa Kapitałowa PBG		
Okres objęty sprawozdaniem finansowym:	01.01-30.06.2011	Waluta sprawozdawcza:	złoty polski (PLN)
Poziom zaokrągleń:	wszystkie kwoty wyrażone są w tysiącach złotych polskich (o ile nie wskazano inaczej)		

I. ŚRÓDROCZNE SKONSOLIDOWANE SPRAWOZDANIE FINANSOWE

ŚRÓDROCZNE SKONSOLIDOWANE SPRAWOZDANIE Z SYTUACJI FINANSOWEJ

Wyszczególnienie	na dzień 30.06.2011	na dzień 30.06.2010	na dzień 31.12.2010
Aktywa			
Aktywa trwałe	1 910 966	1 189 328	1 593 684
Wartość firmy	518 387	317 679	346 882
Wartości niematerialne	45 550	38 928	41 640
Rzeczowe aktywa trwałe	812 385	379 808	665 388
Nieodnawialne zasoby naturalne	61 707	12 290	36 772
Nieruchomości inwestycyjne	382 995	205 592	293 757
Inwestycje w jednostkach zależnych	21 000	10 000	10 000
Inwestycje w jednostkach stowarzyszonych	-	61 348	60 325
Inwestycje we wspólnych przedsięwzięciach	10	-	-
Należności	19 863	16 255	15 831
Pożyczki udzielone	5 674	96 739	60 112
Pochodne instrumenty finansowe	-	7 708	171
Pozostałe długoterminowe aktywa finansowe	35 472	35 574	38 643
Aktywa z tytułu odroczonego podatku dochodowego	-	-	-
Długoterminowe rozliczenia międzyokresowe	7 923	7 407	24 163
Aktywa obrotowe	3 319 479	2 705 853	3 155 834
Zapasy	429 962	280 894	293 500
Należności z tytułu umów o usługę budowlaną	802 532	714 717	393 583
Należności z tytułu dostaw i usług oraz pozostałe należności	1 166 397	868 599	1 327 224
Należności z tytułu bieżącego podatku dochodowego	20 874	3 301	7 748
Pożyczki udzielone	258 576	344 238	210 492
Pochodne instrumenty finansowe	6 736	6 756	4 873
Pozostałe krótkoterminowe aktywa finansowe	56 929	1 377	155 265
Środki pieniężne i ich ekwiwalenty	505 841	466 487	708 509
Krótkoterminowe rozliczenia międzyokresowe	71 632	19 484	54 640
Aktywa trwałe zaklasyfikowane jako przeznaczone do sprzedaży	-	-	-
Aktywa razem	5 230 445	3 895 181	4 749 518

Nazwa grupy kapitałowej:	Grupa Kapitałowa PBG		
Okres objęty sprawozdaniem finansowym:	01.01-30.06.2011	Waluta sprawozdawcza:	złoty polski (PLN)
Poziom zaokrąglenia:	wszystkie kwoty wyrażone są w tysiącach złotych polskich (o ile nie wskazano inaczej)		

ŚRÓDROCZNE SKONSOLIDOWANE SPRAWOZDANIE Z SYTUACJI FINANSOWEJ CD.

Wyszczególnienie	na dzień 30.06.2011	na dzień 30.06.2010	na dzień 31.12.2010
<i>Pasywa</i>			
Kapitał własny	1 981 267	1 685 418	1 817 656
Kapitał własny przypadający akcjonariuszom jednostki dominującej	1 659 600	1 453 771	1 591 361
Kapitał podstawowy	14 295	14 295	14 295
Akcje / udziały własne	-	-	-
Kapitał zapasowy ze sprzedaży akcji powyżej ich wartości nominalnej	733 348	733 348	733 348
Kapitał z wyceny transakcji zabezpieczających oraz różnice kursowe z konsolidacji	(1 432)	(10 097)	(2 625)
Pozostałe kapitały	745 644	536 642	530 760
Zyski zatrzymane	167 745	179 583	315 583
- zysk (strata) z lat ubiegłych	70 201	118 427	125 143
- zysk (strata) netto bieżącego roku przypadający akcjonariuszom jednostki dominującej	97 544	61 156	190 440
Udziały niedające kontroli	321 667	231 647	226 295
Zobowiązania	3 249 178	2 209 763	2 931 862
Zobowiązania długoterminowe	1 135 173	550 905	988 313
Kredyty, pożyczki, inne instrumenty dłużne	962 595	455 338	904 894
Leasing finansowy	76 228	10 146	9 122
Pochodne instrumenty finansowe	2 446	9 296	412
Pozostałe zobowiązania	40 860	40 875	37 914
Rezerwa z tytułu odroczonego podatku dochodowego	19 313	8 356	8 023
Zobowiązania i rezerwy z tytułu świadczeń pracowniczych	11 501	6 309	5 520
Pozostałe rezerwy długoterminowe	15 554	13 197	15 623
Dotacje rządowe	-	-	-
Długoterminowe rozliczenia międzyokresowe	6 676	7 388	6 805
Zobowiązania krótkoterminowe	2 114 005	1 658 858	1 943 549
Kredyty, pożyczki, inne instrumenty dłużne	826 786	682 096	523 985
Leasing finansowy	28 406	14 479	10 723
Pochodne instrumenty finansowe	6 733	36 877	11 265
Zobowiązania z tytułu dostaw i usług oraz pozostałe zobowiązania	1 106 482	768 124	1 193 845
Zobowiązania z tytułu umowy o usługę budowlaną	58 374	80 159	89 593
Zobowiązania z tytułu bieżącego podatku dochodowego	1 022	11 481	28 616
Zobowiązania i rezerwy z tytułu świadczeń pracowniczych	34 871	32 697	29 728
Pozostałe rezerwy krótkoterminowe	38 880	27 730	37 900
Dotacje rządowe	-	-	-
Krótkoterminowe rozliczenia międzyokresowe	12 451	5 215	17 894
Zobowiązania związane z aktywami trwałymi przeznaczonymi do sprzedaży	-	-	-
Pasywa razem	5 230 445	3 895 181	4 749 518

Nazwa grupy kapitałowej:	Grupa Kapitałowa PBG		
Okres objęty sprawozdaniem finansowym:	01.01-30.06.2011	Waluta sprawozdawcza:	złoty polski (PLN)
Poziom zaokrąglenie:	wszystkie kwoty wyrażone są w tysiącach złotych polskich (o ile nie wskazano inaczej)		

ŚRÓDROCZNY SKONSOLIDOWANY RACHUNEK ZYSKÓW I STRAT (WARIANT KALKULACYJNY)

Wyszczególnienie	za okres od 01.01. do 30.06.2011	za okres od 01.01. do 30.06.2010	za okres od 01.01. do 31.12.2010
<i>Działalność kontynuowana</i>			
Przychody ze sprzedaży	1 456 855	1 180 138	2 740 311
Przychody ze sprzedaży produktów	8 660	4 420	28 404
Przychody ze sprzedaży usług	1 439 014	1 170 576	2 698 793
Przychody ze sprzedaży towarów i materiałów	9 181	5 142	13 114
Koszt własny sprzedaży	(1 291 123)	(1 037 613)	(2 398 682)
Koszt sprzedanych produktów	(6 062)	(4 386)	(24 883)
Koszt sprzedanych usług	(1 278 329)	(1 028 331)	(2 361 361)
Koszt sprzedanych towarów i materiałów	(6 732)	(4 896)	(12 438)
Zysk (strata) brutto ze sprzedaży	165 732	142 525	341 629
Koszty sprzedaży	(1 920)	(49)	(73)
Koszty ogólnego zarządu	(53 719)	(56 981)	(109 096)
Pozostałe przychody operacyjne	15 264	22 452	66 863
Pozostałe koszty operacyjne	(5 440)	(29 751)	(33 603)
Udział w zyskach jednostek rozliczanych metodą praw własności	(4 744)	(3 026)	(4 061)
Koszty restrukturyzacji	-	-	-
Zysk (strata) z działalności operacyjnej	115 173	75 170	261 659
Przychody finansowe	24 456	40 025	59 579
Koszty finansowe	(40 633)	(43 059)	(89 007)
Wycena udziałów we wspólnych przedsięwzięciach	-	-	-
Pozostałe zyski (straty) z inwestycji	16 465	2 208	2 209
Zysk (strata) przed opodatkowaniem	115 461	74 344	234 440
Podatek dochodowy	(17 030)	(13 547)	(49 756)
Zysk (strata) netto z działalności kontynuowanej	98 431	60 797	184 684
<i>Działalność zaniechana</i>			
Strata netto z działalności zaniechanej	-	-	-
Zysk (strata) netto	98 431	60 797	184 684
Zysk (strata) netto przypadający:			
- akcjonariuszom podmiotu dominującego	97 544	61 156	190 440
- akcjonariuszom mniejszościowym	887	(359)	(5 756)

Nazwa grupy kapitałowej:	Grupa Kapitałowa PBG		
Okres objęty sprawozdaniem finansowym:	01.01-30.06.2011	Waluta sprawozdawcza:	złoty polski (PLN)
Poziom zaokrąglenie:	wszystkie kwoty wyrażone są w tysiącach złotych polskich (o ile nie wskazano inaczej)		

ZYSK (STRATA) NETTO NA JEDNĄ AKCJĘ ZWYKŁĄ

Wyszczególnienie	za okres od 01.01. do 30.06.2011 1 / akcję	za okres od 01.01. do 30.06.2010 1 / akcję	za okres od 01.01. do 31.12.2010 1 / akcję
Zysk (strata) netto z działalności kontynuowanej	97 544	61 156	190 440
Zysk (strata) netto z działalności kontynuowanej i zaniechanej	97 544	61 156	190 440
Średnia ważona liczba akcji zwykłych (w szt)	14 295 000	14 295 000	14 295 000
Średnia ważona rozwodniona liczba akcji zwykłych (w szt)	14 295 000	14 295 000	14 295 000
<i>z działalności kontynuowanej</i>			
- podstawowy	6,82	4,28	13,32
- rozwodniony	6,82	4,28	13,32
<i>z działalności kontynuowanej i zaniechanej</i>			
- podstawowy	6,82	4,28	13,32
- rozwodniony	6,82	4,28	13,32

ŚRÓDROCZNE SKONSOLIDOWANE SPRAWOZDANIE Z CAŁKOWITYCH DOCHODÓW

Wyszczególnienie	za okres od 01.01. do 30.06.2011	za okres od 01.01. do 30.06.2010	za okres od 01.01. do 31.12.2010
Zysk (strata) netto	98 431	60 797	184 684
Inne całkowite dochody			
Przeszacowanie rzeczowych aktywów trwałych	(1 204)	438	(5 404)
Aktywa finansowe dostępne do sprzedaży:	-	-	-
- dochody (straty) ujęte w okresie w innych dochodach całkowitych	-	-	-
- kwoty przeniesione do wyniku finansowego	-	-	-
Instrumenty zabezpieczające przepływy środków pieniężnych:			
- dochody (straty) ujęte w okresie w innych dochodach całkowitych	1 744	6 975	20 985
- kwoty przeniesione do wyniku finansowego	(1 276)	16 130	29 610
- kwoty ujęte w wartości początkowej pozycji zabezpieczanych	-	-	-
Różnice kursowe z wyceny jednostek działających za granicą	(2 533)	16 887	3 252
Różnice kursowe przeniesione do wyniku finansowego - sprzedaż jednostek zagranicznych	-	-	-
Udział w innych dochodach całkowitych jednostek wycenianych metodą praw własności	-	-	-
Podatek dochodowy odnoszący się do składników innych dochodów całkowitych	1 117	(7 773)	(7 824)
Inne całkowite dochody po opodatkowaniu	(2 152)	32 657	40 619
Całkowite dochody	96 279	93 454	225 303
Całkowite dochody przypadające:			
- akcjonariuszom podmiotu dominującego	98 123	82 734	220 980
- akcjonariuszom mniejszościowym	(1 844)	10 720	4 323

ŚRÓDROCZNE SKONSOLIDOWANE ZESTAWIENIE ZMIAN W KAPITALE WŁASNYM W OKRESIE OD 01.01.2011 ROKU DO 30.06.2011 ROKU

Wyszczególnienie	Kapitał przypadający akcjonariuszom jednostki dominującej								Udziały niedające kontroli	Kapitał własny razem
	Kapitał podstawowy	Akcje własne (-)	Kapitał ze sprzedaży akcji powyżej ich wartości nominalnej	Kapitał z wyceny transakcji zabezpieczających przepływy	Różnice kursowe z przeliczenia jednostek zależnych	Pozostałe kapitały	Zyski zatrzymane	Razem		
Saldo na dzień 01.01.2011 roku	14 295	-	733 348	(13 786)	(1 503)	523 339	349 458	1 605 151	226 295	1 831 446
Zmiany zasad (polityki) rachunkowości								-		-
Korekta błędu podstawowego				12 664		7 421	(33 875)	(13 790)	-	(13 790)
Saldo po zmianach	14 295	-	733 348	(1 122)	(1 503)	530 760	315 583	1 591 361	226 295	1 817 656
Zmiany w kapitale własnym w okresie od 01.01- 30.06.2011 roku										
Emisja akcji	-	-	-	-	-	-	-	-	-	-
Emisja akcji w związku z realizacją opcji (program płatności akcjami)	-	-	-	-	-	-	-	-	-	-
Wycena opcji (program płatności akcjami)	-	-	-	-	-	642	-	642	377	1 019
Zmiana struktury grupy kapitałowej (transakcje z podmiotami niekontrolującymi)	-	-	-	-	-	-	-	-	96 059	96 059
Inne korekty	-	-	-	-	-	141	(174)	(33)	780	747
Dywidendy	-	-	-	-	-	-	(20 013)	(20 013)	-	(20 013)
Przekazanie wyniku finansowego na kapitał	-	-	-	-	-	214 715	(225 195)	(10 480)	-	(10 480)
Razem transakcje z właścicielami	-	-	-	-	-	215 498	(245 382)	(29 884)	97 216	67 332
Zysk netto za okres od 01.01 do 30.06.2011 roku	-	-	-	-	-	-	97 544	97 544	887	98 431
Inne całkowite dochody po opodatkowaniu za okres 01.01 - 31.03.2011 roku	-	-	-	749	444	(614)	-	579	(2 731)	(2 152)
Razem całkowite dochody	-	-	-	749	444	(614)	97 544	98 123	(1 844)	96 279
Przeniesienie do zysków zatrzymanych (sprzedaż przeszacowanych środków trwałych)	-	-	-	-	-	-	-	-	-	-
Saldo na dzień 30.06.2011 roku	14 295	-	733 348	(373)	(1 059)	745 644	167 745	1 659 600	321 667	1 981 267

Nazwa grupy kapitałowej:	Grupa Kapitałowa PBG		
Okres objęty sprawozdaniem finansowym:	01.01-30.06.2011	Waluta sprawozdawcza:	złoty polski (PLN)
Poziom zaokrągleń:	wszystkie kwoty wyrażone są w tysiącach złotych polskich (o ile nie wskazano inaczej)		

ŚRÓDROCZNE SKONSOLIDOWANE ZESTAWIENIE ZMIAN W KAPITALE WŁASNYM W OKRESIE OD 01.01.2010 ROKU DO 30.06.2010 ROKU

Wyszczególnienie	Kapitał przypadający akcjonariuszom jednostki dominującej								Udziały niedające kontroli	Kapitał własny razem
	Kapitał podstawowy	Akcje własne (-)	Kapitał ze sprzedaży akcji powyżej ich wartości nominalnej	Kapitał z wyceny transakcji zabezpieczających przepływy	Różnice kursowe z przeliczenia jednostek zależnych	Pozostałe kapitały	Zyski zatrzymane	Razem		
Saldo na dzień 01.01.2010 roku	14 295	-	733 348	(27 806)	(2 543)	374 229	303 782	1 395 305	228 181	1 623 486
Zmiany zasad (polityki) rachunkowości	-	-	-	-	-	-	-	-	-	-
Korekta błędu podstawowego	-	-	-	-	-	(87)	(1 531)	(1 618)	(3 046)	(4 664)
Saldo po zmianach	14 295	-	733 348	(27 806)	(2 543)	374 142	302 251	1 393 687	225 135	1 618 822
Zmiany w kapitale własnym w okresie od 01.01 - 30.06.2010 roku										
Emisja akcji	-	-	-	-	-	-	-	-	-	-
Emisja akcji w związku z realizacją opcji (program płatności akcjami)	-	-	-	-	-	-	-	-	-	-
Wycena opcji (program płatności akcjami)	-	-	-	-	-	642	-	642	377	1 019
Zmiana struktury grupy kapitałowej (transakcje z podmiotami niekontrolującymi)	-	-	-	(971)	-	(429)	527	(873)	(1 632)	(2 505)
Inne korekty	-	-	-	-	-	1 891	1 803	3 694	(2 953)	741
Dywidendy	-	-	-	-	-	-	(20 013)	(20 013)	-	(20 013)
Przekazanie wyniku finansowego na kapitał	-	-	-	-	-	160 041	(166 141)	(6 100)	-	(6 100)
Razem transakcje z właścicielami	-	-	-	(971)	-	162 145	(183 824)	(22 650)	(4 208)	(26 858)
Zysk netto za okres od 01.01 do 30.06.2010 roku	-	-	-	-	-	-	61 156	61 156	(359)	60 797
Inne całkowite dochody po opodatkowaniu za okres od 01.01 do 30.06.2010 roku	-	-	-	12 870	8 353	355	-	21 578	11 079	32 657
Razem całkowite dochody	-	-	-	12 870	8 353	355	61 156	82 734	10 720	93 454
Przeniesienie do zysków zatrzymanych (sprzedaż przeszacowanych środków trwałych)	-	-	-	-	-	-	-	-	-	-
Saldo na dzień 30.06.2010 roku	14 295	-	733 348	(15 907)	5 810	536 642	179 583	1 453 771	231 647	1 685 418

Nazwa grupy kapitałowej:	Grupa Kapitałowa PBG		
Okres objęty sprawozdaniem finansowym:	01.01-30.06.2011	Waluta sprawozdawcza:	złoty polski (PLN)
Poziom zaokrągleń:	wszystkie kwoty wyrażone są w tysiącach złotych polskich (o ile nie wskazano inaczej)		

ŚRÓDROCZNE SKONSOLIDOWANE ZESTAWIENIE ZMIAN W KAPITALE WŁASNYM W OKRESIE OD 01.01.2010 ROKU DO 31.12.2010 ROKU

Wyszczególnienie	Kapitał przypadający akcjonariuszom jednostki dominującej								Udziały niedające kontroli	Kapitał własny razem
	Kapitał podstawowy	Akcje własne (-)	Kapitał ze sprzedaży akcji powyżej ich wartości nominalnej	Kapitał z wyceny transakcji zabezpieczających przepływy	Różnice kursowe z przeliczenia jednostek zależnych	Pozostałe kapitały	Zyski zatrzymane	Razem		
Saldo na dzień 01.01.2010 roku	14 295	-	733 348	(27 806)	(2 543)	374 229	303 782	1 395 305	228 181	1 623 486
Zmiany zasad (polityki) rachunkowości	-	-	-	-	-	-	-	-	-	-
Korekta błędu podstawowego	-	-	-	-	-	(87)	(1 531)	(1 618)	(3 046)	(4 664)
Saldo po zmianach	14 295	-	733 348	(27 806)	(2 543)	374 142	302 251	1 393 687	225 135	1 618 822
Zmiany w kapitale własnym w okresie od 01.01 do 31.12.2010 roku										
Emisja akcji	-	-	-	-	-	-	-	-	-	-
Wycena opcji (program płatności akcjami)	-	-	-	-	-	1 285	-	1 285	753	2 038
Zmiana struktury grupy kapitałowej (transakcje z podmiotami niekontrolującymi)	-	-	-	(136)	-	(4 048)	690	(3 494)	2 558	(936)
Inne korekty	-	-	-	363	-	11 732	(5 331)	6 764	(6 068)	696
Dywidendy	-	-	-	-	-	-	(20 013)	(20 013)	-	(20 013)
Przekazanie wyniku finansowego na kapitał	-	-	-	-	-	146 260	(152 454)	(6 194)	(406)	(6 600)
Razem transakcje z właścicielami	-	-	-	227	-	155 229	(177 108)	(21 652)	(3 163)	(24 815)
Zysk netto za okres od 01.01 do 31.12.2010 roku	-	-	-	-	-	-	190 440	190 440	(5 756)	184 684
Inne całkowite dochody po opodatkowaniu za okres od 01.01 do 31.12.2010 roku	-	-	-	26 457	1 040	1 389	-	28 886	10 079	38 965
Razem całkowite dochody	-	-	-	26 457	1 040	1 389	190 440	219 326	4 323	223 649
Przeniesienie do zysków zatrzymanych (sprzedaż przeszacowanych środków trwałych)	-	-	-	-	-	-	-	-	-	-
Saldo na dzień 31.12.2010 roku	14 295	-	733 348	(1 122)	(1 503)	530 760	315 583	1 591 361	226 295	1 817 656

Nazwa grupy kapitałowej:	Grupa Kapitałowa PBG		
Okres objęty sprawozdaniem finansowym:	01.01-30.06.2011	Waluta sprawozdawcza:	złoty polski (PLN)
Poziom zaokrąglenie:	wszystkie kwoty wyrażone są w tysiącach złotych polskich (o ile nie wskazano inaczej)		

ŚRÓDROCZNY SKONSOLIDOWANY RACHUNEK PRZEPŁYWÓW PIENIĘŻNYCH (METODA POŚREDNIA)

Wyszczególnienie	za okres od 01.01. do 30.06.2011	za okres od 01.01. do 30.06.2010	za okres od 01.01. do 31.12.2010
<i>Przepływy środków pieniężnych z działalności operacyjnej</i>			
Zysk netto przed opodatkowaniem	115 461	74 344	234 440
Korekty:			
Amortyzacja i odpisy aktualizujące rzeczowe aktywa trwałe	21 369	20 775	40 733
Amortyzacja i odpisy aktualizujące wartości niematerialne	4 169	2 952	5 980
Zmiana wartości godziwej nieruchomości inwestycyjnych	(305)	(1 586)	(25 685)
Zmiana wartości godziwej aktywów (zobowiązań) finansowych wycenianych przez rachunek zysków i strat	(5 381)	6 752	(5 882)
Instrumenty zabezpieczające przepływy środków pieniężnych przeniesione z kapitału	(1 804)	16 130	29 476
Odpisy aktualizujące z tytułu utraty wartości aktywów finansowych	-	-	13
(Zysk) strata ze sprzedaży niefinansowych aktywów trwałych	512	319	(4 778)
(Zysk) strata ze sprzedaży aktywów finansowych (innych niż instrumenty pochodne)	(8 499)	(1 860)	(2 192)
Zyski (straty) z tytułu różnic kursowych	5 100	11 656	(434)
Koszty odsetek	37 742	33 573	70 057
Przychody z odsetek	(13 757)	(21 731)	(36 458)
Otrzymane dywidendy	-	-	(5)
Udział w zyskach (stratach) jednostek stowarzyszonych	4 744	3 026	4 060
Inne korekty	6 385	(2 075)	(6 507)
Korekty razem:	50 275	67 931	68 378
Zmiana stanu zapasów	(42 476)	(45 238)	(45 014)
Zmiana stanu należności	139 751	226 052	(110 932)
Zmiana stanu zobowiązań	(197 929)	(160 579)	106 319
Zmiana stanu rezerw i rozliczeń międzyokresowych	(29 437)	8 940	(28 053)
Zmiana stanu z tytułu umów budowlanych	(362 782)	(70 171)	265 483
Inne korekty	-	-	-
Zmiany w kapitale obrotowym	(492 873)	(40 996)	187 803
Wpływy (wydatki) z rozliczenia instrumentów pochodnych	903	(742)	(2 790)
Zapłacone odsetki z działalności operacyjnej	(191)	(110)	(160)
Zapłacony podatek dochodowy	(49 849)	(35 245)	(54 089)
Środki pieniężne netto z działalności operacyjnej	(376 274)	65 182	433 582
<i>Przepływy środków pieniężnych z działalności inwestycyjnej</i>			
Wydatki na nabycie wartości niematerialnych	(1 499)	(1 448)	(6 007)
Wpływy ze sprzedaży wartości niematerialnych	-	-	75
Wydatki na nabycie rzeczowych aktywów trwałych	(76 299)	(62 652)	(138 101)
Wpływy ze sprzedaży rzeczowych aktywów trwałych	35 413	1 164	686
Wydatki na nabycie nieruchomości inwestycyjnych	(15 913)	(55 967)	(125 856)
Wpływy ze sprzedaży nieruchomości inwestycyjnych	408	230	900
Wydatki netto na nabycie jednostek zależnych	(116 383)	(66 732)	(122 902)
Wpływy netto na nabycie jednostek zależnych	9 280	1 071	1 071
Otrzymane spłaty pożyczek udzielonych	23 286	87 702	191 190
Pożyczki udzielone	(24 652)	(160 737)	(225 432)

Nazwa grupy kapitałowej:	Grupa Kapitałowa PBG		
Okres objęty sprawozdaniem finansowym:	01.01-30.06.2011	Waluta sprawozdawcza:	złoty polski (PLN)
Poziom zaokrąglenie:	wszystkie kwoty wyrażone są w tysiącach złotych polskich (o ile nie wskazano inaczej)		

Wyszczególnienie cd	za okres od 01.01. do 30.06.2011	za okres od 01.01. do 30.06.2010	za okres od 01.01. do 31.12.2010
Wydatki na nabycie pozostałych aktywów finansowych	(110 375)	(30 643)	(291 000)
Wpływy ze sprzedaży pozostałych aktywów finansowych	215 050	29 400	186 400
Wpływy z otrzymanych dotacji rządowych	85	-	-
Otrzymane odsetki	6 879	1 784	6 319
Inne wpływy	-	1 259	1 166
Inne wydatki inwestycyjne	(11 000)	(5 186)	(8 465)
Otrzymane dywidendy	-	-	5
Środki pieniężne netto wykorzystane w działalności inwestycyjnej	(65 720)	(260 755)	(529 951)
<i>Przepływy środków pieniężnych z działalności finansowej</i>			
Wpływy netto z tytułu emisji akcji	-	-	-
Nabycie akcji własnych	-	-	(300)
Wpływy z tytułu emisji dłużnych papierów wartościowych	-	-	450 000
Wykup dłużnych papierów wartościowych	-	-	(125 000)
Odsetki zapłacone od dłużnych papierów wartościowych	(29 224)	(18 069)	(39 677)
Wpływy z tytułu zaciągnięcia kredytów i pożyczek	478 209	157 962	117 848
Spłaty kredytów i pożyczek	(181 711)	(102 691)	(205 899)
Spłata zobowiązań z tytułu leasingu finansowego	(17 178)	(5 440)	(10 024)
Odsetki zapłacone	(15 861)	(17 057)	(35 054)
Odsetki od lokat	5 348	7 087	13 024
Inne wpływy/wydatki	41	-	(39)
Dywidendy wypłacone	-	(20 013)	(20 013)
Środki pieniężne netto z działalności finansowej	239 624	1 779	144 866
Zmiana netto stanu środków pieniężnych i ich ekwiwalentów	(202 370)	(193 794)	48 497
Środki pieniężne i ich ekwiwalenty na początek okresu	708 509	660 281	660 281
Zmiana stanu z tytułu różnic kursowych	(298)	-	(269)
Środki pieniężne i ich ekwiwalenty na koniec okresu	505 841	466 487	708 509

Nazwa grupy kapitałowej:	<i>Grupa Kapitałowa PBG</i>		
Okres objęty sprawozdaniem finansowym:	<i>01.01-30.06.2011</i>	Waluta sprawozdawcza:	<i>złoty polski (PLN)</i>
Poziom zaokrąglenie:	<i>wszystkie kwoty wyrażone są w tysiącach złotych polskich (o ile nie wskazano inaczej)</i>		

II. DODATKOWE INFORMACJE I OBJAŚNIENIA DO ŚRÓDROCZNEGO SKRÓCONEGO SKONSOLIDOWANEGO SPRAWOZDANIA FINANSOWEGO

1. INFORMACJE OGÓLNE

Jednostką Dominującą Grupy Kapitałowej PBG (dalej zwana „Grupą Kapitałową”), jest PBG SA (dalej zwana „Spółką Dominującą”). Jednostka dominująca Grupy Kapitałowej, została utworzona w dniu 2 stycznia 2004 roku na podstawie Aktu Notarialnego z dnia 1 grudnia 2003 roku. Spółka prowadzi działalność na terytorium całego kraju na podstawie przepisów Kodeksu Spółek handlowych. Spółka Dominująca jest wpisana do rejestru przedsiębiorców Krajowego Rejestru Sądowego prowadzonego przez Sąd Rejonowy Poznań – Nowe Miasto i Wilda, VII Wydział Gospodarczy Krajowego Rejestru Sądowego, pod numerem KRS 0000184508. Spółce Dominującej nadano numer statystyczny REGON 631048917. Akcje Spółki Dominującej są notowane na Warszawskiej Giełdzie Papierów Wartościowych.

Siedziba Spółki Dominującej mieści się przy ulicy Skórzewskiej 35 w Wysogotowie k/Poznania, 62-081 Przeźmierowo. Siedziba Spółki Dominującej jest jednocześnie podstawowym miejscem prowadzenia działalności przez Grupę Kapitałową. W dniu 1 października 2009 roku zostało zarejestrowane Przedstawicielstwo Spółki PBG SA na Ukrainie. Celem działalności przedstawicielstwa jest badanie rynku Ukrainy, nawiązywanie kontaktów z firmami w zakresie budownictwa i usług towarzyszących.

Podstawowym przedmiotem działalności Spółki Dominującej jest:

- PKD 7112 Z działalność w zakresie inżynierii i związane z nią doradztwo techniczne.

Przedmiot działalności każdej ze Spółek zależnych należących do Grupy Kapitałowej PBG został szczegółowo opisany w tabeli poniżej.

Niniejsze śródroczne skrócone skonsolidowane sprawozdanie finansowe zostało zatwierdzone do publikacji przez Zarząd Spółki Dominującej dnia 25 sierpnia 2011 roku.

Czas trwania Spółki Dominującej oraz jednostek wchodzących w skład Grupy Kapitałowej jest nieoznaczony.

Śródrocznym skróconym skonsolidowanym sprawozdaniem finansowym została objęta Spółka Dominująca oraz następujące Spółki zależne:

Nazwa grupy kapitałowej:	Grupa Kapitałowa PBG		
Okres objęty sprawozdaniem finansowym:	01.01-30.06.2011	Waluta sprawozdawcza:	złoty polski (PLN)
Poziom zaokrąglenie:	wszystkie kwoty wyrażone są w tysiącach złotych polskich (o ile nie wskazano inaczej)		

Nazwa jednostki	Siedziba	Zakres działalności (wg PKD – 2007)	Właściwy sąd lub inny organ prowadzący rejestr	Metoda konsolidacji	Procentowy udział Grupy		
					30.06.2011	30.06.2010	31.12.2010
Aprivia SA (1)	ul. Skórzewska 35, Wysogotowo 62 – 081 Przeźmierowo POLSKA	Roboty związane z budową dróg i autostrad PKD 42.11.Z	Sąd Rejonowy Poznań – Nowe Miasto i Wilda Wydział VIII Gospodarczy Krajowego Rejestru Sądowego	pełna	100,00%	100,00%	100,00%
Betpol SA (2)	ul. Fordońska 168a, 85-766 Bydgoszcz POLSKA	Roboty związane z budową dróg i autostrad PKD 42.11.Z	Sąd Rejonowy w Bydgoszczy, XIII Wydział Gospodarczy Krajowego Rejestru Sądowego	pełna Podmiot zależny Spółki: Aprivia SA konsolidowany na poziomie sprawozdania skonsolidowanego jednostki dominującej Aprivia SA	70,00%	70,00%	70,00%
Dromost Sp. z o.o. (3)	Żabno 4A, 63-112 Brodnica POLSKA	Roboty związane z budową dróg i autostrad PKD 42.11.Z	Sąd Rejonowy Poznań – Nowe Miasto i Wilda Wydział VIII Gospodarczy Krajowego Rejestru Sądowego	pełna Podmiot zależny Spółki: Aprivia SA konsolidowany na poziomie sprawozdania skonsolidowanego jednostki dominującej Aprivia SA	99,99%	87,40%	99,99%
Przedsiębiorstwo Robót Inżynieryjno - Drogowych SA (PRID SA) (4)	ul. Poznańska 42, 64-300 Nowy Tomyśl POLSKA	Roboty związane z budową dróg i autostrad PKD 42.11.Z	Sąd Rejonowy Poznań – Nowe Miasto i Wilda Wydział VIII Gospodarczy Krajowego Rejestru Sądowego	pełna Podmiot zależny Spółki: Aprivia SA konsolidowany na poziomie sprawozdania skonsolidowanego jednostki dominującej Aprivia SA	100,00%	100,00%	100,00%
PBG Avatia Sp. z o.o. (dawniej Avatia Sp. z o.o.) (5)	ul. Skórzewska 35, Wysogotowo 62 – 081 Przeźmierowo POLSKA	Reprodukcja zapisanych nośników informacji PKD 18.20.Z	Sąd Rejonowy Poznań – Nowe Miasto i Wilda Wydział VIII Gospodarczy Krajowego Rejestru Sądowego	pełna	99,90%	99,80%	99,80%

Nazwa grupy kapitałowej:	Grupa Kapitałowa PBG		
Okres objęty sprawozdaniem finansowym:	01.01-30.06.2011	Waluta sprawozdawcza:	złoty polski (PLN)
Poziom zaokrąglenie:	wszystkie kwoty wyrażone są w tysiącach złotych polskich (o ile nie wskazano inaczej)		

Nazwa jednostki	Siedziba	Zakres działalności (wg PKD – 2007)	Właściwy sąd lub inny organ prowadzący rejestr	Metoda konsolidacji	Procentowy udział Grupy		
					30.06.2011	30.06.2010	31.12.2010
Brokam Sp. z o.o. (6)	ul. Skórzewska 35, Wysogotowo 62 – 081 Przeźmierowo POLSKA	Wydobywanie kamieni ozdobnych oraz kamienia dla potrzeb budownictwa, skał wapiennych, gipsu, kredy i łupków PKD 08.11.Z	Sąd Rejonowy Poznań – Nowe Miasto i Wilda Wydział VIII Gospodarczy Krajowego Rejestru Sądowego	pełna	100,00%	100,00%	100,00%
Excan Oil and Gas Engineering Ltd (7)	#201,9637-45 Avenue Edmonton AB T6E 5Z8 CANADA	Pośrednictwo w zawieraniu umów, koordynacja prac projektowo-inżynierskich, działalność handlowa	CERTIFICATE OF INCORPORATION Edmonton Alberta	pełna	100,00%	100,00%	100,00%
GasOil Engineering a.s. (8)	Tatraska, 742 Spisska 05934 Teplice SŁOWACJA	Usługi projektowania, nadzór inwestorski	Obchodne Registr Okresneho Sudu Presov	pełna	62,45%	62,45%	62,45%
Hydrobudowa Polska SA (9)	ul. Skórzewska 35, Wysogotowo 62 – 081 Przeźmierowo POLSKA	Roboty związane z budową rurociągów przesyłowych i sieci rozdzielczych PKD 42.21.Z	Sąd Rejonowy Poznań – Nowe Miasto i Wilda Wydział VIII Gospodarczy Krajowego Rejestru Sądowego	pełna	63,05%	63,05%	63,05%
P.R.G. Metro Sp. z o.o. (10)	ul. Wólczyńska 156 01-919 Warszawa POLSKA	Roboty związane z budową rurociągów przesyłowych i sieci rozdzielczych PKD 42.21.Z	Sąd Rejonowy dla Miasta Stołecznego Warszawy w Warszawie, XIII Wydział Gospodarczy Krajowego Rejestru Sądowego	pełna Podmiot zależny Spółki: Hydrobudowa Polska SA konsolidowany na poziomie sprawozdania skonsolidowanego jednostki dominującej Hydrobudowa Polska SA	62,10%	62,10%	62,10%
Hydrobudowa 9 SA (11)	ul. Skórzewska 35, Wysogotowo 62 – 081 Przeźmierowo POLSKA	Roboty budowlane związane ze wznoszeniem budynków mieszkalnych i niemieskalnych PKD 41.20 Z Roboty związane z budową obiektów inżynierii wodnej PKD 42.91.Z Przygotowanie terenu pod budowę 43.12.Z	Sąd Rejonowy Poznań – Nowe Miasto i Wilda Wydział VIII Gospodarczy Krajowego Rejestru Sądowego	pełna Podmiot zależny Spółki: Hydrobudowa Polska SA konsolidowany na poziomie sprawozdania skonsolidowanego jednostki dominującej Hydrobudowa Polska SA	63,05%	63,05%	63,05%

Nazwa grupy kapitałowej:	Grupa Kapitałowa PBG		
Okres objęty sprawozdaniem finansowym:	01.01-30.06.2011	Waluta sprawozdawcza:	złoty polski (PLN)
Poziom zaokrąglenie:	wszystkie kwoty wyrażone są w tysiącach złotych polskich (o ile nie wskazano inaczej)		

Nazwa jednostki	Siedziba	Zakres działalności (wg PKD – 2007)	Właściwy sąd lub inny organ prowadzący rejestr	Metoda konsolidacji	Procentowy udział Grupy		
					30.06.2011	30.06.2010	31.12.2010
KWG SA (12)	Aleja Wojska Polskiego 129, 70-490 Szczecin POLSKA	Roboty związane z budową rurociągów przesyłowych i sieci rozdzielczych PKD 42.21.Z	Sąd Rejonowy w Szczecinie - XI Wydział Gospodarczy Krajowego Rejestru Sądowego	pełna	100,00%	100,00%	100,00%
Metorex Sp. z o.o. (13)	ul. Żwirki i Wigury 17A, 87-100 Toruń POLSKA	Roboty związane z budową rurociągów przesyłowych i sieci rozdzielczych PKD 42.21.Z	Sąd Rejonowy w Toruniu - VII Wydział Gospodarczy Krajowego Rejestru Sądowego	pełna	99,56%	99,56%	99,56%
PBG Energia Sp. z o.o. (dawniej PBG Export Sp. z o.o.) (14)	ul. Skórzewska 35, Wysogotowo 62 – 081 Przeźmierowo POLSKA	Roboty związane z budową linii telekomunikacyjnych i elektro-energetycznych PKD 42.22.Z	Sąd Rejonowy dla Krakowa – Śródmieścia w Krakowie, XI Wydział Gospodarczy Krajowego Rejestru Sądowego	pełna	99,95%	99,95%	99,95%
PBG Technologia Sp. z o.o. (dawniej Hydrobudowa Polska Konstrukcje Sp. z o.o.) (15)	ul. Skórzewska 35, Wysogotowo 62 – 081 Przeźmierowo POLSKA	Produkcja konstrukcji metalowych i ich części PKD 25.11.Z	Sąd Rejonowy Katowice – Wschód w Katowicach Wydział VIII Gospodarczy Krajowego Rejestru Sądowego	pełna	100,00%	100,00%	100,00%
PBG Dom Sp. z o.o. (16)	ul. Skórzewska 35, Wysogotowo 62 – 081 Przeźmierowo POLSKA	Roboty budowlane związane ze wznoszeniem budynków mieszkalnych i niemieskalnych PKD 41.20.Z	Sąd Rejonowy Poznań – Nowe Miasto i Wilda Wydział VIII Gospodarczy Krajowego Rejestru Sądowego	pełna	100,00%	100,00%	100,00%
PBG Dom Invest X Sp. z o.o. Invest I S.K.A. (dawniej PBG Dom Invest I Sp. z o.o.) (17)	ul. Skórzewska 35, Wysogotowo 62 – 081 Przeźmierowo POLSKA	Realizacja projektów budowlanych związanych ze wznoszeniem budynków PKD 41.10.Z	Sąd Rejonowy Poznań – Nowe Miasto i Wilda Wydział VIII Gospodarczy Krajowego Rejestru Sądowego	pełna Podmiot pośrednio zależny Spółki: PBG Dom Sp. z o.o. konsolidowany na poziomie sprawozdania skonsolidowanego jednostki dominującej PBG SA	100,00%	100,00%	100,00%

Nazwa grupy kapitałowej:	Grupa Kapitałowa PBG		
Okres objęty sprawozdaniem finansowym:	01.01-30.06.2011	Waluta sprawozdawcza:	złoty polski (PLN)
Poziom zaokrąglenie:	wszystkie kwoty wyrażone są w tysiącach złotych polskich (o ile nie wskazano inaczej)		

Nazwa jednostki	Siedziba	Zakres działalności (wg PKD – 2007)	Właściwy sąd lub inny organ prowadzący rejestr	Metoda konsolidacji	Procentowy udział Grupy		
					30.06.2011	30.06.2010	31.12.2010
PBG Dom Invest III Sp. z o.o. (18)	ul. Skórzewska 35, Wysogotowo 62 – 081 Przeźmierowo POLSKA	Kupno i sprzedaż nieruchomości na własny rachunek PKD 68.10.Z	Sąd Rejonowy Poznań – Nowe Miasto i Wilda Wydział VIII Gospodarczy Krajowego Rejestru Sądowego	pełna Podmiot zależny Spółki: PBG Dom Sp. z o.o. konsolidowany na poziomie sprawozdania skonsolidowanego jednostki dominującej PBG SA	100,00%	100,00%	100,00%
PBG Dom Invest III Sp. k. Sp. z o.o. (19)	ul. Skórzewska 35, Wysogotowo 62 – 081 Przeźmierowo POLSKA	Kupno i sprzedaż nieruchomości na własny rachunek PKD 68.10.Z	Sąd Rejonowy Poznań – Nowe Miasto i Wilda Wydział VIII Gospodarczy Krajowego Rejestru Sądowego	proporcjonalna Podmiot zależny Spółki: PBG Dom Sp. z o.o. konsolidowany na poziomie sprawozdania skonsolidowanego jednostki dominującej PBG SA	100,00%	100,00%	100,00%
PBG Dom Invest IV Sp. z o.o. (20)	ul. Skórzewska 35, Wysogotowo 62 – 081 Przeźmierowo POLSKA	Kupno i sprzedaż nieruchomości na własny rachunek PKD 68.10.Z	Sąd Rejonowy Poznań – Nowe Miasto i Wilda Wydział VIII Gospodarczy Krajowego Rejestru Sądowego	pełna Podmiot zależny Spółki: PBG Dom Sp. z o.o. konsolidowany na poziomie sprawozdania skonsolidowanego jednostki dominującej PBG SA	100,00%	100,00%	100,00%
PBG Dom Invest V Sp. z o.o. (21)	ul. Skórzewska 35, Wysogotowo 62 – 081 Przeźmierowo POLSKA	Kupno i sprzedaż nieruchomości na własny rachunek PKD 68.10.Z	Sąd Rejonowy Poznań – Nowe Miasto i Wilda Wydział VIII Gospodarczy Krajowego Rejestru Sądowego	pełna Podmiot zależny Spółki: PBG Dom Sp. z o.o. konsolidowany na poziomie sprawozdania skonsolidowanego jednostki dominującej PBG SA	100,00%	100,00%	100,00%
PBG Dom Invest VI Sp. z o.o. (22)	ul. Skórzewska 35, Wysogotowo 62 – 081 Przeźmierowo POLSKA	Kupno i sprzedaż nieruchomości na własny rachunek PKD 68.10.Z	Sąd Rejonowy Poznań – Nowe Miasto i Wilda Wydział VIII Gospodarczy Krajowego Rejestru Sądowego	pełna Podmiot zależny Spółki: PBG Dom Sp. z o.o. konsolidowany na poziomie sprawozdania skonsolidowanego jednostki dominującej PBG SA	100,00%	-	100,00%

Nazwa grupy kapitałowej:	Grupa Kapitałowa PBG		
Okres objęty sprawozdaniem finansowym:	01.01-30.06.2011	Waluta sprawozdawcza:	złoty polski (PLN)
Poziom zaokrąglenie:	wszystkie kwoty wyrażone są w tysiącach złotych polskich (o ile nie wskazano inaczej)		

Nazwa jednostki	Siedziba	Zakres działalności (wg PKD – 2007)	Właściwy sąd lub inny organ prowadzący rejestr	Metoda konsolidacji	Procentowy udział Grupy		
					30.06.2011	30.06.2010	31.12.2010
PBG Dom Invest VII Sp. z o.o. (23)	ul. Skórzewska 35, Wysogotowo 62 – 081 Przeźmierowo POLSKA	Kupno i sprzedaż nieruchomości na własny rachunek PKD 68.10.Z	Sąd Rejonowy Poznań – Nowe Miasto i Wilda Wydział VIII Gospodarczy Krajowego Rejestru Sądowego	pełna Podmiot zależny Spółki: PBG Dom Sp. z o.o. konsolidowany na poziomie sprawozdania skonsolidowanego jednostki dominującej PBG SA	100,00%	-	100,00%
PBG Dom Invest VIII Sp. z o.o. (24)	ul. Skórzewska 35, Wysogotowo 62 – 081 Przeźmierowo POLSKA	Kupno i sprzedaż nieruchomości na własny rachunek PKD 68.10.Z	Sąd Rejonowy Poznań – Nowe Miasto i Wilda Wydział VIII Gospodarczy Krajowego Rejestru Sądowego	pełna Podmiot zależny Spółki: PBG Dom Sp. z o.o. konsolidowany na poziomie sprawozdania skonsolidowanego jednostki dominującej PBG SA	100,00%	-	100,00%
PBG Dom Invest IX Sp. z o.o. (25)	ul. Skórzewska 35, Wysogotowo 62 – 081 Przeźmierowo POLSKA	Kupno i sprzedaż nieruchomości na własny rachunek PKD 68.10.Z	Sąd Rejonowy Poznań – Nowe Miasto i Wilda Wydział VIII Gospodarczy Krajowego Rejestru Sądowego	pełna Podmiot zależny Spółki: PBG Dom Sp. z o.o. konsolidowany na poziomie sprawozdania skonsolidowanego jednostki dominującej PBG SA	100,00%	-	100,00%
PBG Dom Invest X Sp. z o.o. (26)	ul. Skórzewska 35, Wysogotowo 62 – 081 Przeźmierowo POLSKA	Kupno i sprzedaż nieruchomości na własny rachunek PKD 68.10.Z	Sąd Rejonowy Poznań – Nowe Miasto i Wilda Wydział VIII Gospodarczy Krajowego Rejestru Sądowego	pełna Podmiot pośrednio zależny Spółki: PBG Dom Sp. z o.o. konsolidowany na poziomie sprawozdania skonsolidowanego jednostki dominującej PBG SA	100,00%	-	100,00%
Górecka Projekt Sp. z o.o. (27)	ul. Sienkiewicza 22, 60-900 Poznań POLSKA	Realizacja projektów budowlanych związanych ze wznoszeniem budynków PKD 41.10. Z	Sąd Rejonowy Poznań – Nowe Miasto i Wilda Wydział VIII Gospodarczy Krajowego Rejestru Sądowego	pełna Podmiot zależny Spółki: PBG Dom Sp. z o.o. konsolidowany na poziomie sprawozdania skonsolidowanego jednostki dominującej PBG SA	100,00%	100,00%	100,00%

Nazwa grupy kapitałowej:	Grupa Kapitałowa PBG		
Okres objęty sprawozdaniem finansowym:	01.01-30.06.2011	Waluta sprawozdawcza:	złoty polski (PLN)
Poziom zaokrąglenie:	wszystkie kwoty wyrażone są w tysiącach złotych polskich (o ile nie wskazano inaczej)		

Nazwa jednostki	Siedziba	Zakres działalności (wg PKD – 2007)	Właściwy sąd lub inny organ prowadzący rejestr	Metoda konsolidacji	Procentowy udział Grupy		
					30.06.2011	30.06.2010	31.12.2010
PBG Dom Invest X Sp. z o.o. Złotowska 51 S.K.A. (28)	ul. Skórzewska 35, Wysogotowo 62 – 081 Przeźmierowo POLSKA	Wykonywanie robót budowlanych związanych ze wznoszeniem budynków mieszkalnych i niemieszkalnych PKD 41.20.Z	Sąd Rejonowy Poznań – Nowe Miasto i Wilda Wydział VIII Gospodarczy Krajowego Rejestru Sądowego	pełna Podmiot zależny Spółki: PBG Dom Sp. z o.o. konsolidowany na poziomie sprawozdania skonsolidowanego jednostki dominującej PBG SA	100,00%	60,00%	100,00%
City Development Sp. z o.o. (29)	ul. Skórzewska 35, Wysogotowo 62 – 081 Przeźmierowo POLSKA	Realizacja projektów budowlanych związanych ze wznoszeniem budynków PKD 41.10. Z	Sąd Rejonowy dla M. St. Warszawy w Warszawie, XII Wydział Gospodarczy Krajowego Rejestru Sądowego	pełna Podmiot zależny Spółki: PBG Dom Sp. z o.o. konsolidowany na poziomie sprawozdania skonsolidowanego jednostki dominującej PBG SA	75,00%	75,00%	75,00%
Villa Poznań Sp. z o.o. (30)	ul. Mazowiecka 42, 60-623 Poznań POLSKA	Realizacja projektów budowlanych związanych ze wznoszeniem budynków PKD 41.10. Z	Sąd Rejonowy Poznań – Nowe Miasto i Wilda Wydział VIII Gospodarczy Krajowego Rejestru Sądowego	pełna Podmiot zależny Spółki: PBG Dom Sp. z o.o. konsolidowany na poziomie sprawozdania skonsolidowanego jednostki dominującej PBG SA	100,00%	100,00%	100,00%
Quadro House Sp. z o.o. (dawniej PBG Dom Management I Sp. z o.o.) (31)	ul. Skórzewska 35, Wysogotowo 62 – 081 Przeźmierowo POLSKA	Kupno i sprzedaż nieruchomości na własny rachunek PKD 68.10.Z	Sąd Rejonowy Poznań – Nowe Miasto i Wilda Wydział VIII Gospodarczy Krajowego Rejestru Sądowego	pełna Podmiot zależny Spółki: PBG Dom Sp. z o.o. konsolidowany na poziomie sprawozdania skonsolidowanego jednostki dominującej PBG SA	100,00%	100,00%	100,00%
Kino Development Sp. z o.o. (32)	ul. Marszałkowska 80, 00-517 Warszawa POLSKA	Realizacja projektów budowlanych związanych ze wznoszeniem budynków PKD 41.10. Z	Sąd Rejonowy dla M. St. Warszawy w Warszawie, XII Wydział Gospodarczy Krajowego Rejestru Sądowego	pełna Podmiot zależny Spółki: PBG Dom Sp. z o.o. konsolidowany na poziomie sprawozdania skonsolidowanego jednostki dominującej PBG SA	100,00%	100,00%	100,00%

Nazwa grupy kapitałowej:	Grupa Kapitałowa PBG		
Okres objęty sprawozdaniem finansowym:	01.01-30.06.2011	Waluta sprawozdawcza:	złoty polski (PLN)
Poziom zaokrąglenie:	wszystkie kwoty wyrażone są w tysiącach złotych polskich (o ile nie wskazano inaczej)		

Nazwa jednostki	Siedziba	Zakres działalności (wg PKD – 2007)	Właściwy sąd lub inny organ prowadzący rejestr	Metoda konsolidacji	Procentowy udział Grupy		
					30.06.2011	30.06.2010	31.12.2010
PBGDom Invest Limited (33)	4 Afentrikas, Afentrika Court Office 2 P.C. 6018 Larnaka Cypr	Posiadanie papierów wartościowych	brak danych	pełna Podmiot zależny Spółki: PBG Dom Sp. z o.o. konsolidowany na poziomie sprawozdania skonsolidowanego jednostki dominującej PBG SA	100,00%	-	100,00%
PBGDom Capital Limited (34)	4 Afentrikas, Afentrika Court Office 2 P.C. 6018 Larnaka Cypr	Posiadanie aktywów inwestycyjnych	brak danych	pełna Podmiot pośrednio zależny Spółki: PBG Dom Sp. z o.o. konsolidowany na poziomie sprawozdania skonsolidowanego jednostki dominującej PBG SA	100,00%	-	100,00%
SAMERU Sp. z o.o. (35)	ul. Mazowiecka 42, 60 – 623 Poznań POLSKA	Pozostałe pośrednictwo pieniężne PKD 64.19.Z	Sąd Rejonowy Poznań – Nowe Miasto i Wilda Wydział VIII Gospodarczy Krajowego Rejestru Sądowego	pełna Podmiot pośrednio zależny Spółki: PBG Dom Sp. z o.o. konsolidowany na poziomie sprawozdania skonsolidowanego jednostki dominującej PBG SA	100,00%	-	-
Erigo I Sp. z o.o. (36)	ul. Skórzewska 35, Wysogotowo 62 – 081 Przeźmierowo POLSKA	Pozostałe pośrednictwo pieniężne PKD 64.19.Z	Sąd Rejonowy Poznań – Nowe Miasto i Wilda Wydział VIII Gospodarczy Krajowego Rejestru Sądowego	pełna Podmiot zależny Spółki: PBG Dom Sp. z o.o. konsolidowany na poziomie sprawozdania skonsolidowanego jednostki dominującej PBG SA	99,00%	-	-
Erigo II Sp. z o.o. (37)	ul. Skórzewska 35, Wysogotowo 62 – 081 Przeźmierowo POLSKA	Pozostałe pośrednictwo pieniężne PKD 64.19.Z	Sąd Rejonowy Poznań – Nowe Miasto i Wilda Wydział VIII Gospodarczy Krajowego Rejestru Sądowego	pełna Podmiot zależny Spółki: PBG Dom Sp. z o.o. konsolidowany na poziomie sprawozdania skonsolidowanego jednostki dominującej PBG SA	99,00%	-	-

Nazwa grupy kapitałowej:	Grupa Kapitałowa PBG		
Okres objęty sprawozdaniem finansowym:	01.01-30.06.2011	Waluta sprawozdawcza:	złoty polski (PLN)
Poziom zaokrąglenie:	wszystkie kwoty wyrażone są w tysiącach złotych polskich (o ile nie wskazano inaczej)		

Nazwa jednostki	Siedziba	Zakres działalności (wg PKD – 2007)	Właściwy sąd lub inny organ prowadzący rejestr	Metoda konsolidacji	Procentowy udział Grupy		
					30.06.2011	30.06.2010	31.12.2010
Erigo III Sp. z o.o. (38)	ul. Skórzewska 35, Wysogotowo 62 – 081 Przeźmierowo POLSKA	Pozostałe pośrednictwo pieniężne PKD 64.19.Z	Sąd Rejonowy Poznań – Nowe Miasto i Wilda Wydział VIII Gospodarczy Krajowego Rejestru Sądowego	pełna Podmiot zależny Spółki: PBG Dom Sp. z o.o. konsolidowany na poziomie sprawozdania skonsolidowanego jednostki dominującej PBG SA	99,00%	-	-
PBG Erigo Finanse Sp. z o.o. (39)	ul. Skórzewska 35, Wysogotowo 62 – 081 Przeźmierowo POLSKA	Pozostałe pośrednictwo pieniężne PKD 64.19.Z	Sąd Rejonowy Poznań – Nowe Miasto i Wilda Wydział VIII Gospodarczy Krajowego Rejestru Sądowego	pełna Podmiot zależny Spółki: PBG Dom Sp. z o.o. konsolidowany na poziomie sprawozdania skonsolidowanego jednostki dominującej PBG SA	99,00%	-	-
PBG Erigo Projekt Sp. z o.o. (40)	ul. Skórzewska 35, Wysogotowo 62 – 081 Przeźmierowo POLSKA	Pozostałe pośrednictwo pieniężne PKD 64.19.Z	Sąd Rejonowy Poznań – Nowe Miasto i Wilda Wydział VIII Gospodarczy Krajowego Rejestru Sądowego	pełna Podmiot zależny Spółki: PBG Dom Sp. z o.o. konsolidowany na poziomie sprawozdania skonsolidowanego jednostki dominującej PBG SA	99,00%	-	-
PBG Erigo Fundusz Inwestycyjny Zamknięty (dawniej SPATIUM Aktywów Niepublicznych III Fundusz Inwestycyjny Zamknięty) (41)	ul. Mogilska 65, 31-545 Kraków POLSKA	brak danych	brak danych	pełna	100,00%	-	100,00%
Wschodni Invest Sp. z o.o. (42)	ul. Mazowiecka 42, 60 – 623 Poznań POLSKA	Pozostałe pośrednictwo pieniężne PKD 64.19.Z	Sąd Rejonowy Poznań – Nowe Miasto i Wilda Wydział VIII Gospodarczy Krajowego Rejestru Sądowego	pełna	100,00%	100,00%	100,00%

Nazwa grupy kapitałowej:	Grupa Kapitałowa PBG		
Okres objęty sprawozdaniem finansowym:	01.01-30.06.2011	Waluta sprawozdawcza:	złoty polski (PLN)
Poziom zaokrąglenia:	wszystkie kwoty wyrażone są w tysiącach złotych polskich (o ile nie wskazano inaczej)		

Nazwa jednostki	Siedziba	Zakres działalności (wg PKD – 2007)	Właściwy sąd lub inny organ prowadzący rejestr	Metoda konsolidacji	Procentowy udział Grupy		
					30.06.2011	30.06.2010	31.12.2010
Energopol Ukraina (43)	ul. Kondratiuka 1, 04201 Kijów UKRAINA	Prowadzenie robót budowlano-montażowych	Państwowa Administracja dla Rejonu Obokoń Miasta Kijowa	pełna Podmiot zależny Spółki: Wschodni Invest Sp. z o.o. konsolidowany na poziomie sprawozdania skonsolidowanego jednostki dominującej PBG SA	51,00%	51,00%	51,00%
PBG Ukraina Publiczna Spółka Akcyjna (44)	ul. Kondratiuka 1, 04201 Kijów UKRAINA	Budownictwo budynków i innych budowli, montaż i instalacja konstrukcji prefabrykowanych, montaż konstrukcji metalowych, organizacja budownictwa obiektów nieruchomości w celu sprzedaży i wynajmu; działalność w sferze inżynieringu.	Państwowa Administracja dla Rejonu Obokoń Miasta Kijowa	pełna	100,00%	100,00%	100,00%
PBG Operator Sp. z o.o. (dawniej Revana Sp. z o.o.) (45)	ul. Skórzewska 35, Wysogotowo 62 – 081 Przeźmierowo POLSKA	Pozostałe formy udzielania kredytów PKD 64.92.Z	Sąd Rejonowy Poznań – Nowe Miasto i Wilda Wydział VIII Gospodarczy Krajowego Rejestru Sądowego	pełna	100,00%	-	100,00%
PBG Bułgaria Sp. z o.o. (46)	ul. Nikołaj Chajtov 2, Miasto Sofia 1113 BUŁGARIA	Działalność przemysłowa, gdzie indziej niesklasyfikowana, naprawy i montaż maszyn i sprzętu	brak danych	pełna	100,00%	-	100,00%
HBP Drogi Sp. z o.o. (47)	ul. Skórzewska 35, Wysogotowo 62 – 081 Przeźmierowo POLSKA	Wydobywanie kamieni ozdobnych oraz kamienia dla potrzeb budownictwa, skał wapiennych, gipsu, kredy i łupków PKD 08.11.Z	Sąd Rejonowy Poznań – Nowe Miasto i Wilda Wydział VIII Gospodarczy Krajowego Rejestru Sądowego	pełna	100,00%	-	100,00%

Nazwa grupy kapitałowej:	Grupa Kapitałowa PBG		
Okres objęty sprawozdaniem finansowym:	01.01-30.06.2011	Waluta sprawozdawcza:	złoty polski (PLN)
Poziom zaokrąglenie:	wszystkie kwoty wyrażone są w tysiącach złotych polskich (o ile nie wskazano inaczej)		

Nazwa jednostki	Siedziba	Zakres działalności (wg PKD – 2007)	Właściwy sąd lub inny organ prowadzący rejestr	Metoda konsolidacji	Procentowy udział Grupy		
					30.06.2011	30.06.2010	31.12.2010
Bathinex Sp. z o.o. (48)	ul. Skórzewska 35, Wysogotowo 62 – 081 Przeźmierowo POLSKA	Wydobywanie kamieni ozdobnych oraz kamienia dla potrzeb budownictwa, skał wapiennych, gipsu, kredy i łupków PKD 08.11.Z	Sąd Rejonowy Poznań – Nowe Miasto i Wilda Wydział VIII Gospodarczy Krajowego Rejestru Sądowego	pełna	100,00%	-	100,00%
Strateg Capital Sp. z o.o. (49)	ul. Ratajczaka 19, 61 – 814 Poznań POLSKA	Wydobywanie kamieni ozdobnych oraz kamienia dla potrzeb budownictwa, skał wapiennych, gipsu, kredy i łupków PKD 08.11.Z	Sąd Rejonowy Poznań – Nowe Miasto i Wilda Wydział VIII Gospodarczy Krajowego Rejestru Sądowego	pełna	80,00%	-	80,00%
AQUA SA (50)	ul. Kanclerska 28, 60 – 327 Poznań POLSKA	Działalność w zakresie inżynierii i związane z nią doradztwo techniczne PKD 71.12.Z	Sąd Rejonowy Poznań – Nowe Miasto i Wilda Wydział VIII Gospodarczy Krajowego Rejestru Sądowego	pełna	81,70%	-	81,70%
PBG Invest 1 Sarl (51)	Boulevard du Prince Henri L-1724 Luxemburg 41,	brak danych	brak danych	pełna	100,00%	-	-
PBG Invest 2 Sarl (52)	Boulevard du Prince Henri L-1724 Luxemburg 41,	brak danych	brak danych	pełna	100,00%	-	-
PBG Invest 3 Sarl (53)	Boulevard du Prince Henri L-1724 Luxemburg 41,	brak danych	brak danych	pełna	100,00%	-	-
Energomontaż - Południe SA (54)	ul. Mickiewicza 15, 40 - 951 Katowice POLSKA	Wykonywanie pozostałych instalacji budowlanych EKD 4534	Sąd Rejonowy w Katowicach - Wydział Gospodarczy Krajowego Rejestru Sądowego	pełna	64,84%	25,00%	25,00%

Nazwa grupy kapitałowej:	Grupa Kapitałowa PBG		
Okres objęty sprawozdaniem finansowym:	01.01-30.06.2011	Waluta sprawozdawcza:	złoty polski (PLN)
Poziom zaokrąglenia:	wszystkie kwoty wyrażone są w tysiącach złotych polskich (o ile nie wskazano inaczej)		

Wartości w powyższej tabeli pokazują udział Spółki dominującej w kapitałach poszczególnych Spółek.

Procentowy udział w kapitale Spółek Grupy PBG został zaprezentowany w postaci procentu złożonego (procentowy udział Spółki dominującej PBG SA w danej Spółce zależnej * procentowy udział tej Spółki zależnej w jej Spółce zależnej).

Dotyczy to Spółek należących do Grup Kapitałowych: Hydrobudowa Polska, PBG Dom, Aprivia, i Wschodni Invest.

1. Aprivia SA jest podmiotem zależnym Spółki PBG SA od dnia 18 marca 2008 roku - PBG SA posiada 100% udziału w kapitale Spółki Aprivia SA, która jest jednocześnie podmiotem dominującym w Grupie Kapitałowej Aprivia - od dnia 8 października 2008 roku.

2. Bełpol SA jest podmiotem zależnym Spółki Aprivia SA od dnia 8 października 2008 roku – Spółka Aprivia SA posiada 70% udziału w kapitale Spółki Bełpol SA. Spółka PBG SA posiada pośrednio 70% w kapitale Spółki Bełpol SA.

3. Dromost Sp. z o.o. jest podmiotem zależnym Spółki Aprivia SA od dnia 8 października 2008 roku. Na dzień 30 czerwca 2010 roku Spółka Aprivia SA posiadała 87,40 % udziału w kapitale Spółki Dromost Sp. z o.o., na dzień 30 czerwca 2011 roku Spółka Aprivia SA posiada 99,99% w kapitale Spółki Dromost Sp. z o.o. Na dzień 31 marca 2011 roku Spółka PBG SA posiada pośrednio 99,99% w kapitale Spółki Dromost Sp. z o.o.

4. PRID SA jest podmiotem zależnym Spółki Aprivia SA od dnia 8 października 2008 roku – Spółka Aprivia SA posiada 100% udziału w kapitale Spółki PRID SA. Spółka PBG SA posiada pośrednio 100% w kapitale Spółki PRID SA.

5. PBG Avatia Sp. z o.o. (dawniej Avatia Sp. z o.o.) jest podmiotem zależnym Spółki PBG SA od dnia 15 lutego 2008 roku – na dzień 30 czerwca 2010 roku Spółka PBG SA posiadała 99,80% udziału w kapitale Spółki PBG Avatia Sp. z o.o., na dzień 30 czerwca 2011 roku Spółka PBG SA posiada 99,90% udziału w kapitale Spółki PBG Avatia Sp. z o.o.,

6. Brokam Sp. z o.o. jest podmiotem zależnym Spółki PBG SA od dnia 16 sierpnia 2007 roku – Spółka PBG SA posiada 100% udziału w kapitale Spółki Brokam Sp. z o.o.

7. Excan Oil and Gas Engineering Ltd jest podmiotem zależnym Spółki PBG SA od dnia 5 kwietnia 2007 roku – Spółka PBG SA posiada 100% udziału w kapitale Spółki Excan Oil and Gas Engineering Ltd.

8. GasOil Engineering a.s. jest podmiotem zależnym Spółki PBG SA od dnia 12 kwietnia 2007 roku – Spółka PBG SA posiada 62,45% udziału w kapitale Spółki GasOil Engineering a.s.

9. Hydrobudowa Polska SA jest podmiotem zależnym Spółki PBG SA i jednocześnie podmiotem dominującym w Grupie Kapitałowej Hydrobudowa Polska. Na dzień 30 czerwca 2011 roku, Spółka PBG SA posiada 63,05% udziału w kapitale Spółki Hydrobudowa Polska SA.

10. P.R.G. Metro Sp. z o.o. jest podmiotem zależnym Spółki Hydrobudowa Polska SA od dnia 12 września 2008 roku – na dzień 30 czerwca 2011 roku Spółka Hydrobudowa Polska SA posiada 98,49% udziału w kapitale Spółki P.R.G. Metro Sp. z o.o. Na dzień 30 czerwca 2011 roku Spółka PBG SA posiada pośrednio 62,10% udziału w kapitale Spółki P.R.G. Metro Sp. z o.o.

11. Hydrobudowa 9 SA jest podmiotem zależnym Spółki Hydrobudowa Polska SA od dnia 30 września 2009 roku. Spółka Hydrobudowa Polska SA posiada 100% udziału w kapitale Spółki Hydrobudowa 9 SA. Na dzień 30 czerwca 2011 roku Spółka PBG SA posiada pośrednio 63,05% w kapitale Spółki Hydrobudowa 9 SA.

12. KWG SA jest podmiotem zależnym Spółki PBG SA od dnia 30 maja 2006 roku – PBG SA posiada 100% udziału w kapitale Spółki KWG SA.

13. Metorex Sp. z o.o. jest podmiotem zależnym Spółki PBG SA od dnia 13 stycznia 2005 roku – Spółka PBG SA posiada 99,56% udziału w kapitale Spółki Metorex Sp. z o.o.

14. PBG Energia Sp. z o.o. (dawniej PBG Export Sp. z o.o.) jest podmiotem zależnym Spółki PBG SA od dnia 2 kwietnia 2009 roku - Spółka PBG SA posiada 99,95% udziału w kapitale Spółki PBG Energia Sp. z o.o.

15. PBG Technologia Sp. z o.o. (dawniej Hydrobudowa Polska Konstrukcje Sp. z o.o.) jest podmiotem zależnym Spółki PBG SA od dnia 2 kwietnia 2009 roku – Spółka PBG SA posiada 100% udziału w kapitale Spółki PBG Technologia Sp. z o.o.

Nazwa grupy kapitałowej:	Grupa Kapitałowa PBG		
Okres objęty sprawozdaniem finansowym:	01.01-30.06.2011	Waluta sprawozdawcza:	złoty polski (PLN)
Poziom zaokrąglenia:	wszystkie kwoty wyrażone są w tysiącach złotych polskich (o ile nie wskazano inaczej)		

18. PBG Dom Sp. z o.o. jest podmiotem zależnym Spółki PBG SA od dnia 12 kwietnia 2007 roku i jednocześnie podmiotem dominującym w Grupie Kapitałowej PBG Dom. PBG SA posiada 100,00% udziału w kapitale Spółki PBG Dom Sp. z o.o.

17. PBG Dom Invest X Sp. z o.o. Invest I S.K.A. jest podmiotem pośrednio zależnym Spółki PBG Dom Sp. z o.o. Od dnia rejestracji nowej formy prawnej Spółki w formę Spółki Komandytowo-Akcyjnej, tj. od dnia 23 marca 2011 roku, Komplementariuszem Spółki jest PBG Dom Invest X Sp. z o.o., a pozostałym akcjonariuszem jest PBG Erigo Fundusz Inwestycyjny Zamknięty (dawniej SPATIUM Aktywów Niepublicznych III Fundusz Inwestycyjny Zamknięty. Na dzień 30 czerwca 2011 roku Spółka PBG SA posiada pośrednio 100% w kapitale Spółki PBG Dom Invest X Sp. z o.o. Invest I S.K.A.

18. PBG Dom Invest III Sp. z o.o. jest podmiotem zależnym Spółki PBG Dom Sp. z o.o. od dnia 5 stycznia 2010 roku – Spółka PBG Dom Sp. z o.o. posiada 100% udziału w kapitale Spółki PBG Dom Invest III Sp. z o.o. Na dzień 30 czerwca 2011 roku Spółka PBG SA posiada pośrednio 100% w kapitale Spółki PBG Dom Invest III Sp. z o.o.

19. PBG Dom Invest III Sp. z o.o. Sp. k. jest podmiotem zależnym Spółki PBG Dom Sp. z o.o. od dnia 5 stycznia 2010 roku – Spółka PBG Dom Sp. z o.o. jest Wspólnikiem (Komandytariuszem) i posiada 50% wkładu w Spółce PBG Dom Invest III Sp. z o.o. Sp. k., drugim Wspólnikiem (Komplementariuszem) jest Spółka PBG Dom Invest III Sp. z o.o., która posiada również 50% ogólnego wkładu Spółki PBG Dom Invest III Sp. z o.o. Sp. k. Na dzień 30 czerwca 2011 roku Spółka PBG SA posiada pośrednio 100% w kapitale Spółki PBG Dom Invest III Sp. z o.o. Sp. k.

20. PBG Dom Invest IV Sp. z o.o. jest podmiotem zależnym Spółki PBG Dom Sp. z o.o. od dnia 5 stycznia 2010 roku – Spółka PBG Dom Sp. z o.o. posiada 100% udziału w kapitale Spółki PBG Dom Invest IV Sp. z o.o. Na dzień 30 czerwca 2011 roku Spółka PBG SA posiada pośrednio 100% w kapitale Spółki PBG Dom Invest IV Sp. z o.o.

21. PBG Dom Invest V Sp. z o.o. jest podmiotem zależnym Spółki PBG Dom Sp. z o.o. od dnia 5 stycznia 2010 roku – Spółka PBG Dom Sp. z o.o. posiada 100% udziału w kapitale Spółki PBG Dom Invest V Sp. z o.o. Na dzień 30 czerwca 2011 roku Spółka PBG SA posiada pośrednio 100% w kapitale Spółki PBG Dom Invest V Sp. z o.o.

22. PBG Dom Invest VI Sp. z o.o. jest podmiotem zależnym Spółki PBG Dom Sp. z o.o. od dnia 28 września 2010 roku – Spółka PBG Dom Sp. z o.o. posiada 100% udziału w kapitale Spółki PBG Dom Invest VI Sp. z o.o. Na dzień 30 czerwca 2011 roku Spółka PBG SA posiada pośrednio 100% w kapitale Spółki PBG Dom Invest VI Sp. z o.o.

23. PBG Dom Invest VII Sp. z o.o. jest podmiotem zależnym Spółki PBG Dom Sp. z o.o. od dnia 28 września 2010 roku – Spółka PBG Dom Sp. z o.o. posiada 100% udziału w kapitale Spółki PBG Dom Invest VII Sp. z o.o. Na dzień 30 czerwca 2011 roku Spółka PBG SA posiada pośrednio 100% w kapitale Spółki PBG Dom Invest VII Sp. z o.o.

24. PBG Dom Invest VIII Sp. z o.o. jest podmiotem zależnym Spółki PBG Dom Sp. z o.o. od dnia 6 września 2010 roku – Spółka PBG Dom Sp. z o.o. posiada 100% udziału w kapitale Spółki PBG Dom Invest VIII Sp. z o.o. Na dzień 30 czerwca 2011 roku Spółka PBG SA posiada pośrednio 100% w kapitale Spółki PBG Dom Invest VIII Sp. z o.o.

25. PBG Dom Invest IX Sp. z o.o. jest podmiotem zależnym Spółki PBG Dom Sp. z o.o. od dnia 6 września 2010 roku – Spółka PBG Dom Sp. z o.o. posiada 100% udziału w kapitale Spółki PBG Dom Invest IX Sp. z o.o. Na dzień 30 czerwca 2011 roku Spółka PBG SA posiada pośrednio 100% w kapitale Spółki PBG Dom Invest IX Sp. z o.o.

26. PBG Dom Invest X Sp. z o.o. jest podmiotem zależnym Spółki PBG Dom Invest VI Sp. z o.o. od dnia 17 grudnia 2010 roku – Spółka PBG Dom Invest VI Sp. z o.o. posiada 100% udziału w kapitale Spółki PBG Dom Invest X Sp. z o.o. Na dzień 30 czerwca 2011 roku Spółka PBG SA posiada pośrednio 100% w kapitale Spółki PBG Dom Invest X Sp. z o.o.

27. Górecka Projekt Sp. z o.o. jest podmiotem zależnym Spółki PBG Dom Sp. z o.o. od dnia 25 czerwca 2009 roku – Spółka PBG Dom Sp. z o.o. posiada 100% udziałów w kapitale Spółki Górecka Projekt Sp. z o.o. Na dzień 30 czerwca 2011 roku Spółka PBG SA posiada pośrednio 100% w kapitale Spółki Górecka Projekt Sp. z o.o.

28. PBG Dom Invest X Sp. z o.o. Złotowska 51 S.K.A. jest podmiotem pośrednio zależnym Spółki PBG Dom Sp. z o.o. Od dnia przekształcenia formy prawnej Spółki, ze spółki z ograniczoną odpowiedzialnością na spółkę komandytowo-akcyjną, tj. od dnia 1 kwietnia 2011 roku, Komplementariuszem Spółki jest PBG Dom Invest X Sp. z o.o., a pozostałym akcjonariuszem jest PBG Erigo Fundusz Inwestycyjny Zamknięty (dawniej SPATIUM Aktywów Niepublicznych III Fundusz

Nazwa grupy kapitałowej:	Grupa Kapitałowa PBG		
Okres objęty sprawozdaniem finansowym:	01.01-30.06.2011	Waluta sprawozdawcza:	złoty polski (PLN)
Poziom zaokrąglenie:	wszystkie kwoty wyrażone są w tysiącach złotych polskich (o ile nie wskazano inaczej)		

Inwestycyjny Zamknięty). Na dzień 30 czerwca 2011 roku Spółka PBG SA posiada pośrednio 100% w kapitale Spółki PBG Dom Invest X Sp. z o.o. Złotowska 51S.K.A.

29. City Development Sp. z o.o. jest podmiotem zależnym Spółki PBG Dom Sp. z o.o. od dnia 9 czerwca 2009 roku – Spółka PBG Dom Sp. z o.o. posiada 75% udziału w kapitale Spółki City Development Sp. z o.o. Na dzień 30 czerwca 2011 roku Spółka PBG SA posiada pośrednio 75% w kapitale Spółki City Development Sp. z o.o.

30. Villa Poznań Sp. z o.o. jest podmiotem zależnym Spółki PBG Dom Sp. z o.o. od dnia 3 listopada 2009 roku – Spółka PBG Dom Sp. z o.o. posiada 100 % udziału w kapitale Spółki Villa Poznań Sp. z o.o. Na dzień 30 czerwca 2011 roku Spółka PBG SA posiada pośrednio 100% w kapitale Spółki Villa Poznań Sp. z o.o.

31. Quadro House Sp. z o.o. (dawniej PBG Dom Management Sp. z o.o.) jest podmiotem zależnym Spółki PBG Dom Sp. z o.o. od dnia 17 listopada 2009 roku – Spółka PBG Dom Sp. z o.o. posiada 100 % udziału w kapitale Spółki Quadro House Sp. z o.o. Na dzień 30 czerwca 2011 roku Spółka PBG SA posiada pośrednio 100% w kapitale Spółki Quadro House Sp. z o.o.

32. Kino Development Sp. z o.o. jest podmiotem zależnym Spółki PBG Dom Sp. z o.o. od dnia 27 listopada 2009 roku – Spółka PBG Dom Sp. z o.o. posiada 100 % udziału w kapitale Spółki Kino Development Sp. z o.o. Na dzień 30 czerwca 2011 roku Spółka PBG SA posiada pośrednio 100% w kapitale Spółki Kino Development Sp. z o.o.

33. PBGDom Invest Limited Sp. z o.o. jest podmiotem zależnym Spółki PBG Dom Sp. z o.o. od dnia 29 listopada 2010 roku – Spółka PBG Dom Sp. z o.o. posiada 100 % udziału w kapitale Spółki PBGDom Limited Sp. z o.o. Na dzień 30 czerwca 2011 roku Spółka PBG SA posiada pośrednio 100% w kapitale Spółki PBGDom Invest Limited Sp. z o.o.

34. PBGDom Capital Limited Sp. z o.o. jest podmiotem zależnym Spółki PBG Dom Invest VI Sp. z o.o. od dnia 25 listopada 2010 roku – Spółka PBG Dom Invest VI Sp. z o.o. posiada 100 % udziału w kapitale Spółki PBGDom Capital Limited Sp. z o.o. Na dzień 30 czerwca 2011 roku Spółka PBG SA posiada pośrednio 100% w kapitale Spółki PBGDom Capital Limited Sp. z o.o.

35. SAMERU Sp. z o.o. jest podmiotem zależnym Spółki PBG Dom Sp. z o.o. od dnia 6 kwietnia 2011 roku – Spółka PBG Dom Sp. z o.o. posiada 100 % udziału w kapitale Spółki SAMERU Sp. z o.o. Na dzień 30 czerwca 2011 roku Spółka PBG SA posiada pośrednio 100% w kapitale Spółki SAMERU Sp. z o.o.

36. ERIGO I Sp. z o.o. jest podmiotem zależnym Spółki PBG Dom Invest VI Sp. z o.o. od dnia 11 maja 2011 roku – Spółka PBG Dom Invest VI Sp. z o.o. posiada 99% udziału w kapitale Spółki ERIGO I Sp. z o.o. Na dzień 30 czerwca 2011 roku Spółka PBG SA posiada pośrednio 99% w kapitale Spółki ERIGO I Sp. z o.o.

37. ERIGO II Sp. z o.o. jest podmiotem zależnym Spółki PBG Dom Invest VI Sp. z o.o. od dnia 11 maja 2011 roku – Spółka PBG Dom Invest VI Sp. z o.o. posiada 99% udziału w kapitale Spółki ERIGO II Sp. z o.o. Na dzień 30 czerwca 2011 roku Spółka PBG SA posiada pośrednio 99% w kapitale Spółki ERIGO II Sp. z o.o.

38. ERIGO III Sp. z o.o. jest podmiotem zależnym Spółki PBG Dom Invest VI Sp. z o.o. od dnia 11 maja 2011 roku – Spółka PBG Dom Invest VI Sp. z o.o. posiada 99% udziału w kapitale Spółki ERIGO III Sp. z o.o. Na dzień 30 czerwca 2011 roku Spółka PBG SA posiada pośrednio 99% w kapitale Spółki ERIGO III Sp. z o.o.

39. PBG ERIGO Projekt Sp. z o.o. jest podmiotem zależnym Spółki PBG Dom Invest VI Sp. z o.o. od dnia 11 maja 2011 roku – Spółka PBG Dom Invest VI Sp. z o.o. posiada 99% udziału w kapitale Spółki PBG ERIGO Projekt Sp. z o.o. Na dzień 30 czerwca 2011 roku Spółka PBG SA posiada pośrednio 99% w kapitale Spółki PBG ERIGO Projekt Sp. z o.o.

40. PBG ERIGO Finanse Sp. z o.o. jest podmiotem zależnym Spółki PBG Dom Invest VI Sp. z o.o. od dnia 11 maja 2011 roku – Spółka PBG Dom Invest VI Sp. z o.o. posiada 99% udziału w kapitale Spółki PBG ERIGO Finanse Sp. z o.o. Na dzień 30 czerwca 2011 roku Spółka PBG SA posiada pośrednio 99% w kapitale Spółki PBG ERIGO Finanse Sp. z o.o.

41. PBG Erigo Fundusz Inwestycyjny Zamknięty (dawniej SPATIUM Aktywów Niepublicznych III Fundusz Inwestycyjny Zamknięty) jest podmiotem zależnym Spółki PBG SA od dnia 4 listopada 2010 roku – na dzień 30 czerwca 2011 roku, Spółka PBG SA posiada 450 certyfikatów serii A i B Funduszu (co stanowi 3,09% Funduszu), a Spółka PBGDOM Capital Limited – 14.111 certyfikatów serii B Funduszu (co stanowi 96,91% Funduszu).

Nazwa grupy kapitałowej:	Grupa Kapitałowa PBG		
Okres objęty sprawozdaniem finansowym:	01.01-30.06.2011	Waluta sprawozdawcza:	złoty polski (PLN)
Poziom zaokrąglenie:	wszystkie kwoty wyrażone są w tysiącach złotych polskich (o ile nie wskazano inaczej)		

42. Wschodni Invest Sp. z o.o. jest podmiotem zależnym Spółki PBG SA od dnia 19 czerwca 2009 roku i jednocześnie podmiotem dominującym w Grupie Kapitałowej Wschodni Invest. Na dzień 30 czerwca 2011 roku Spółka PBG SA posiada 100% udziału w kapitale Spółki Wschodni Invest Sp. z o.o.

43. Energopol Ukraina jest podmiotem zależnym Spółki Wschodni Invest Sp. z o.o. od dnia 19 czerwca 2009 roku – Spółka Wschodni Invest Sp. z o.o. posiada 51% udziału w kapitale Spółki Energopol Ukraina. Na dzień 30 czerwca 2011 roku Spółka PBG SA posiada pośrednio 51% w kapitale Spółki Energopol Ukraina.

44. PBG Ukraina Publiczna Spółka Akcyjna jest podmiotem zależnym Spółki PBG SA od dnia 28 października 2009 roku. Na dzień 30 czerwca 2011 roku Spółka PBG SA posiada 100% udziału w kapitale Spółki PBG Ukraina Publiczna Spółka Akcyjna.

45. PBG Operator Sp. z o.o. (dawniej Revana Sp. z o.o.) jest podmiotem zależnym Spółki PBG SA od dnia 30 sierpnia 2010 roku. Na dzień 30 czerwca 2011 roku Spółka PBG SA posiada 100% udziału w kapitale Spółki PBG Operator Sp. z o.o.

46. PBG Bułgaria Sp. z o.o. jest podmiotem zależnym Spółki PBG SA od dnia 27 września 2010 roku. Na dzień 30 czerwca 2011 roku Spółka PBG SA posiada 100% udziału w kapitale Spółki PBG Bułgaria Sp. z o.o.

47. HBP Drogi Sp. z o.o. (dawniej Villalobos Sp. z o.o.) jest podmiotem zależnym Spółki PBG SA od dnia 5 października 2010 roku. Na dzień 30 czerwca 2011 roku Spółka PBG SA posiada 100% udziału w kapitale Spółki HBP Drogi Sp. z o.o.

48. Strateg Capital Sp. z o.o. jest podmiotem zależnym Spółki PBG SA od dnia 13 października 2010 roku. Na dzień 30 czerwca 2011 roku Spółka PBG SA posiada 80% udziału w kapitale Spółki Strateg Capital Sp. z o.o.

49. Bathinex Sp. z o.o. jest podmiotem zależnym Spółki PBG SA od dnia 14 października 2010 roku. Na dzień 30 czerwca 2011 roku Spółka PBG SA posiada 100% udziału w kapitale Spółki Bathinex Sp. z o.o.

50. AQUA SA jest podmiotem zależnym Spółki PBG SA od dnia 21 grudnia 2010 roku. Na dzień 30 czerwca 2011 roku Spółka PBG SA posiada 81,70% udziału w kapitale Spółki AQUA SA.

51. PBG Invest 1 Sarl jest podmiotem zależnym Spółki PBG SA od dnia 31 stycznia 2011 roku. Na dzień 30 czerwca 2011 roku Spółka PBG SA posiada 100% udziału w kapitale Spółki PBG Invest 1 Sarl.

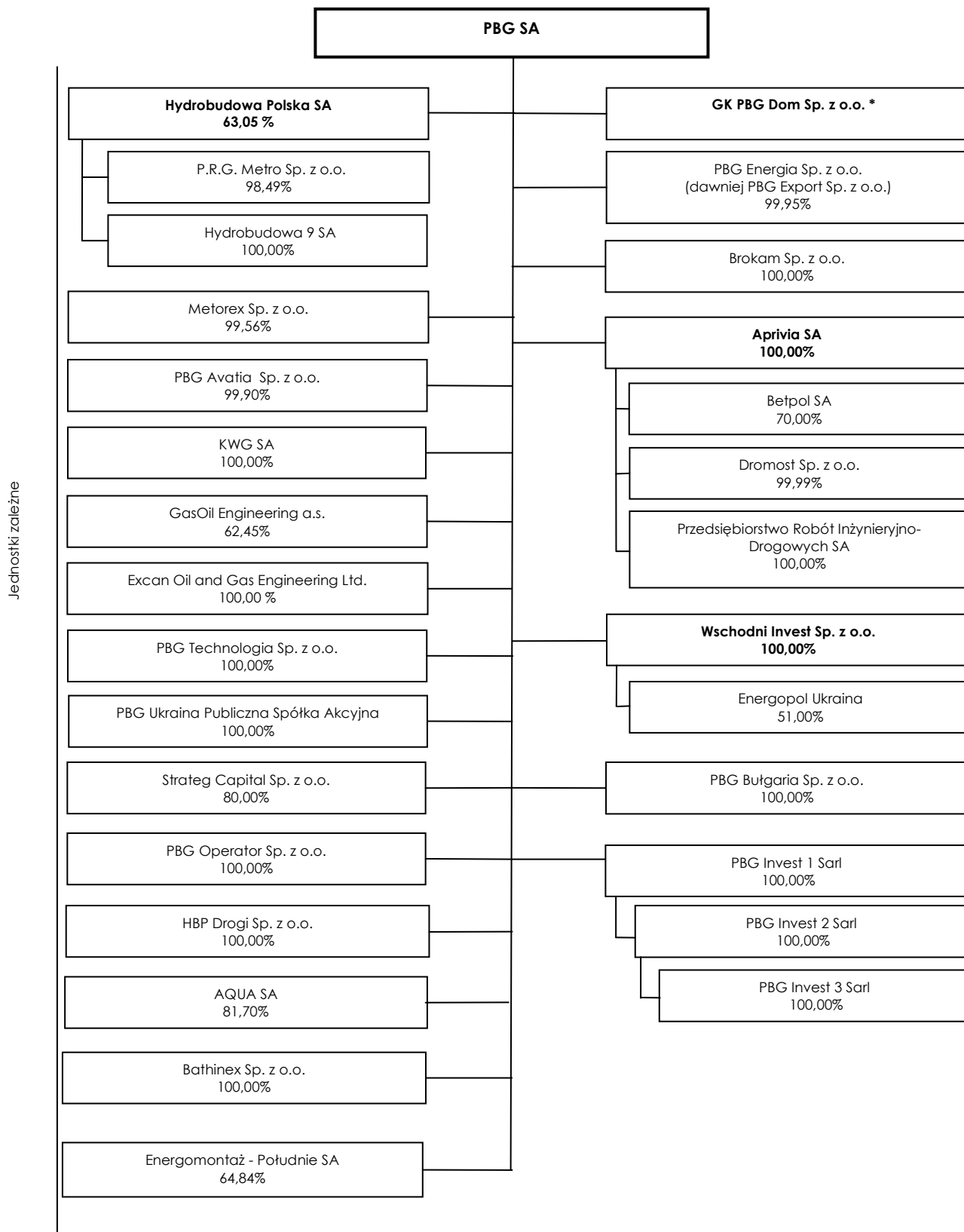
52. PBG Invest 2 Sarl jest podmiotem zależnym Spółki PBG Invest 1 Sarl od dnia 31 stycznia 2011 roku - Spółka PBG Invest 1 Sarl posiada 100% udziału w kapitale Spółki PBG Invest 2 Sarl. Na dzień 30 czerwca 2011 roku Spółka PBG SA posiada pośrednio 100% w kapitale Spółki PBG Invest 2 Sarl.

53. PBG Invest 3 Sarl jest podmiotem zależnym Spółki PBG Invest 2 Sarl od dnia 31 stycznia 2011 roku – Spółka PBG Invest 2 Sarl posiada 100% udziału w kapitale Spółki PBG Invest 3 Sarl. Na dzień 30 czerwca 2011 roku Spółka PBG SA posiada pośrednio 100% w kapitale Spółki PBG Invest 3 Sarl.

54. Energomontaż - Południe SA jest podmiotem zależnym Spółki PBG SA od dnia 20 czerwca 2011 roku – na dzień 30 czerwca 2011 roku Spółka PBG SA posiada 64,84% udziału w kapitale Spółki Energomontaż - Południe SA. Od dnia 17 lutego 2010 roku do dnia 19 czerwca 2011 roku Spółka Energomontaż - Południe SA była podmiotem stowarzyszonym – Spółka PBG SA posiadała 25% udziału w kapitale Spółki Energomontaż - Południe SA.

Nazwa grupy kapitałowej:	Grupa Kapitałowa PBG		
Okres objęty sprawozdaniem finansowym:	01.01-30.06.2011	Waluta sprawozdawcza:	złoty polski (PLN)
Poziom zaokrąglenie:	wszystkie kwoty wyrażone są w tysiącach złotych polskich (o ile nie wskazano inaczej)		

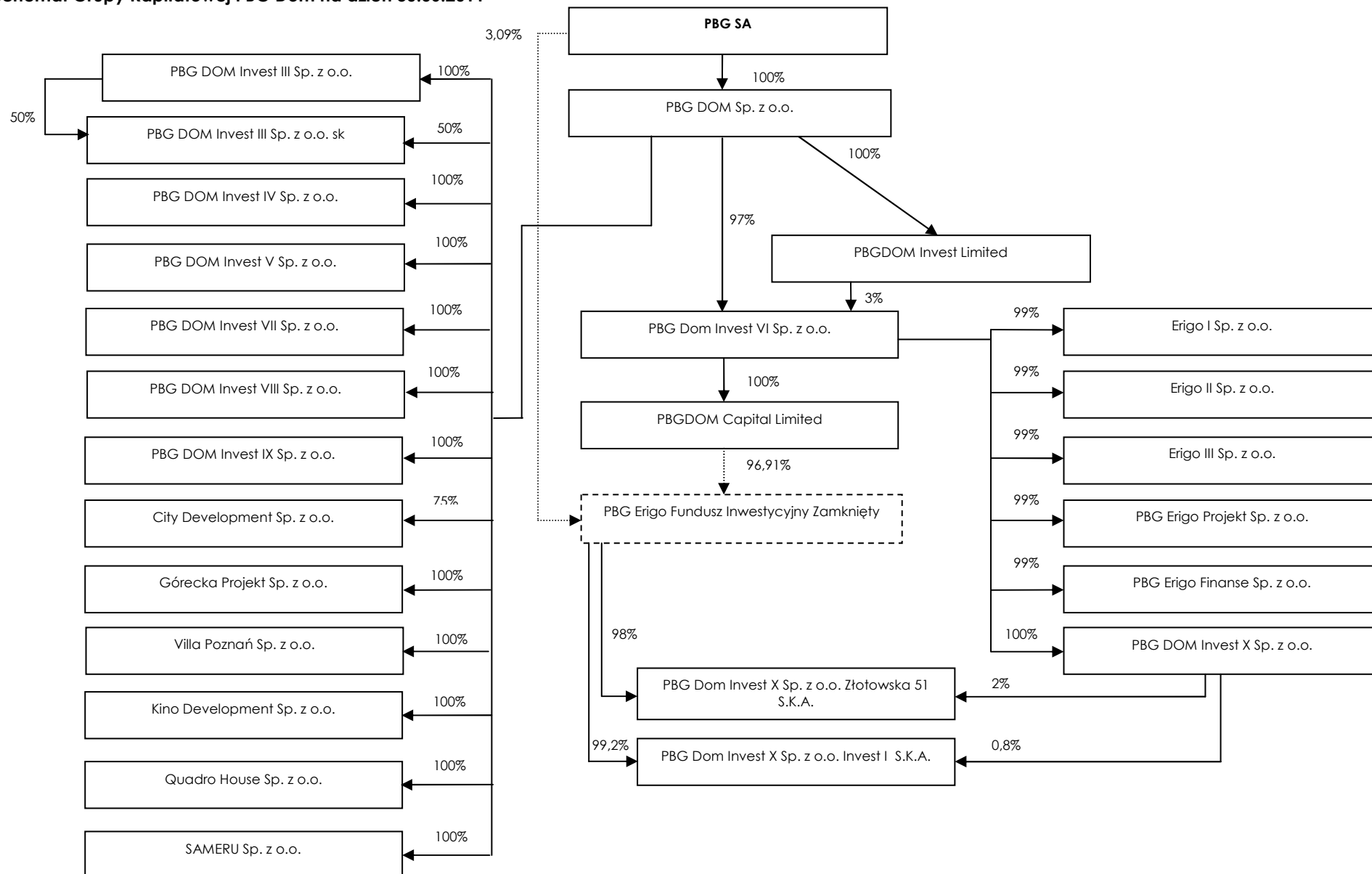
STRUKTURA GRUPY KAPITAŁOWEJ NA DZIEŃ 30 CZERWCA 2011 ROKU



* Strukturę Grupy Kapitałowej PBG Dom przedstawiono na schemacie poniżej.

Nazwa grupy kapitałowej:	Grupa Kapitałowa PBG		
Okres objęty sprawozdaniem finansowym:	01.01-30.06.2011	Waluta sprawozdawcza:	złoty polski (PLN)
Poziom zaokrągleń:	wszystkie kwoty wyrażone są w tysiącach złotych polskich (o ile nie wskazano inaczej)		

Schemat Grupy Kapitałowej PBG Dom na dzień 30.06.2011



Nazwa grupy kapitałowej:	<i>Grupa Kapitałowa PBG</i>		
Okres objęty sprawozdaniem finansowym:	<i>01.01-30.06.2011</i>	Waluta sprawozdawcza:	<i>złoty polski (PLN)</i>
Poziom zaokrąglenie:	<i>wszystkie kwoty wyrażone są w tysiącach złotych polskich (o ile nie wskazano inaczej)</i>		

SKŁAD ZARZĄDU SPÓŁKI DOMINUJĄCEJ

W skład **Zarządu Spółki dominującej** na dzień zatwierdzenia skróconego skonsolidowanego sprawozdania finansowego do publikacji tj. 25 sierpnia 2011 roku wchodził:

- Jerzy Wiśniewski – Prezes Zarządu,
- Tomasz Woroch – Wiceprezes Zarządu,
- Przemysław Szkudlarczyk – Wiceprezes Zarządu,
- Tomasz Tomczak – Wiceprezes Zarządu,
- Mariusz Łożyński – Wiceprezes Zarządu.

W okresie od 1 stycznia 2011 roku do dnia zatwierdzenia śródrocznego skróconego skonsolidowanego sprawozdania finansowego do publikacji nie zaszły zmiany w Zarządzie Spółki dominującej.

W skład **Rady Nadzorczej Spółki dominującej** na dzień zatwierdzenia śródrocznego skróconego skonsolidowanego sprawozdania finansowego do publikacji tj. 25 sierpnia 2011 roku wchodził:

- Maciej Bednarkiewicz - Przewodniczący Rady Nadzorczej PBG SA,
- Małgorzata Wiśniewska - Wiceprzewodnicząca Rady Nadzorczej PBG SA,
- Dariusz Sarnowski - Sekretarz Rady Nadzorczej PBG SA,
- Adam Strzelecki - Członek Rady Nadzorczej PBG SA,
- Marcin Wierzbicki - Członek Rady Nadzorczej PBG SA.

Do dnia sporządzenia niniejszego śródrocznego skróconego skonsolidowanego sprawozdania finansowego skład Rady Nadzorczej nie uległ zmianie.

2. PODSTAWA SPORZĄDZENIA ORAZ ZASADY RACHUNKOWOŚCI

2.1. PODSTAWA SPORZĄDZENIA

Śródroczne skrócone skonsolidowane sprawozdanie finansowe Grupy Kapitałowej PBG obejmuje okres sześciu miesięcy zakończony 30 czerwca 2011 roku oraz zostało sporządzone zgodnie z MSR 34 Śródroczna sprawozdawczość finansowa, zatwierdzonym przez Unię Europejską oraz innych obowiązujących przepisów.

Dla pełniejszego zrozumienia sytuacji finansowej oraz majątkowej Grupy Kapitałowej zamieszczono dodatkowo, jako dane za okresy porównywalne: skonsolidowane sprawozdanie z działalności finansowej sporządzone na dzień 30 czerwca 2010 roku oraz skonsolidowany rachunek zysków i strat, skonsolidowane sprawozdanie z całkowitych dochodów, skonsolidowane zestawienie zmian w kapitale własnym i skonsolidowany rachunek przepływów pieniężnych za rok 2010, pomimo braku takich wymogów w MSR 34.

Śródroczne skrócone skonsolidowane sprawozdanie finansowe nie zawiera wszystkich informacji, które ujawniane są w rocznym skonsolidowanym sprawozdaniu finansowym sporządzonym zgodnie z MSSF. Niniejsze śródroczne skrócone sprawozdanie finansowe należy czytać łącznie ze skonsolidowanym sprawozdaniem finansowym Grupy Kapitałowej PBG za rok 2010.

Nazwa grupy kapitałowej:	<i>Grupa Kapitałowa PBG</i>		
Okres objęty sprawozdaniem finansowym:	<i>01.01-30.06.2011</i>	Waluta sprawozdawcza:	<i>złoty polski (PLN)</i>
Poziom zaokrąglenie:	<i>wszystkie kwoty wyrażone są w tysiącach złotych polskich (o ile nie wskazano inaczej)</i>		

Walutą sprawozdawczą niniejszego śródrocznego skróconego skonsolidowanego sprawozdania finansowego jest złoty polski, a wszystkie kwoty wyrażone są w tysiącach złotych polskich (o ile nie wskazano inaczej).

Śródroczne skrócone skonsolidowane sprawozdanie finansowe zostało sporządzone przy założeniu kontynuowania działalności gospodarczej przez Spółki Grupy Kapitałowej PBG w dającej się przewidzieć przyszłości. Na dzień zatwierdzenia niniejszego skróconego skonsolidowanego sprawozdania finansowego do publikacji nie istnieją okoliczności wskazujące na zagrożenie kontynuowania działalności przez Spółki wchodzące w skład Grupy Kapitałowej PBG.

2.2. ZASADY RACHUNKOWOŚCI

Niniejsze śródroczne skrócone skonsolidowane sprawozdanie finansowe zostało sporządzone zgodnie z zasadami rachunkowości, które zostały zaprezentowane w ostatnim skonsolidowanym sprawozdaniu finansowym Grupy Kapitałowej PBG za rok zakończony 31 grudnia 2010 roku dostępnym pod adresem: <http://www.pbg-sa.pl/relacje-inwestorskie/raporty-okresowe/skonsolidowany-raport-roczny-2009-r.html>, za wyjątkiem zastosowanych od 1 stycznia 2011 roku zmian w polityce rachunkowości Grupy Kapitałowej dotyczącej wyceny aktywów finansowych wycenianych według wartości godziwej przez rachunek zysków i strat, wyceny inwestycji w jednostkach współzależnych oraz ujęcia umów o usługę budowlaną kwalifikowanych zgodnie z MSR 31 jako „wspólne przedsięwzięcia” oraz zmian do MSSF wynikających z projektu corocznych poprawek (Annual improvements Project 2010).

Aktualny zapis w polityce rachunkowości Grupy Kapitałowej PBG dotyczący wyceny inwestycji w jednostkach współzależnych oraz ujęcia umów o usługę budowlaną kwalifikowanych zgodnie z MSR 31 jako „wspólne przedsięwzięcia” przedstawia się następująco:

Aktywa finansowe wyceniane według wartości godziwej przez rachunek zysków i strat obejmują aktywa klasyfikowane jako przeznaczone do obrotu lub wyznaczone przy początkowym ujęciu do wyceny w wartości godziwej przez rachunek zysków i strat ze względu na spełnienie kryteriów określonych w MSR 39. Składnik aktywów finansowych zalicza się do tej kategorii, jeżeli nabyty został przede wszystkim w celu sprzedaży w krótkim terminie lub, jeżeli Spółka zdecydowała na moment początkowego ujęcia o wycenie w wartości godziwej przez rachunek zysków i strat. Aktywo lub zobowiązanie finansowe może zostać wyznaczone przez Spółkę na moment początkowego ujęcia jako wyceniane w wartości godziwej przez rachunek zysków i strat tylko wówczas, gdy:

- kwalifikacja taka eliminuje lub znacząco zmniejsza niespójność w zakresie wyceny lub ujmowania, która powstawałaby, gdyby przyjęto inny sposób wyceny tych instrumentów finansowych lub inny sposób ujęcia związanych z nimi zysków lub strat lub
- grupa instrumentów finansowych jest odpowiednio zarządzana, a wyniki tej grupy oceniane są w oparciu o wartość godziwą, zgodnie z udokumentowanymi zasadami zarządzania ryzykiem lub strategią inwestycyjną.

Nazwa grupy kapitałowej:	Grupa Kapitałowa PBG		
Okres objęty sprawozdaniem finansowym:	01.01-30.06.2011	Waluta sprawozdawcza:	złoty polski (PLN)
Poziom zaokrąglenie:	wszystkie kwoty wyrażone są w tysiącach złotych polskich (o ile nie wskazano inaczej)		

Do tej kategorii zaliczane są wszystkie instrumenty pochodne wykazywane w bilansie w odrębnej pozycji „Pozostałe aktywa finansowe”, za wyjątkiem pochodnych instrumentów zabezpieczających ujmowanych zgodnie z rachunkowością zabezpieczeń, głównie certyfikaty inwestycyjne funduszy inwestycyjnych. Instrumenty należące do tej kategorii wyceniane są w wartości godziwej, a skutki wyceny ujmowane są w rachunku zysków i strat. Zyski i straty z wyceny aktywów finansowych określone są przez zmianę wartości godziwej ustalonej na podstawie bieżących na dzień bilansowy cen pochodzących z aktywnego rynku lub na podstawie technik wyceny, jeżeli aktywny rynek nie istnieje.

Inwestycja w jednostkach współzależnych

Grupa posiada udziały w jednostkach, które kwalifikuje zgodnie z MSR 31 jako udziały we wspólnych przedsięwzięciach. Standard ten szczegółowo określa zasady wykazywania udziałów we wspólnych przedsięwzięciach oraz wykazywania aktywów, zobowiązań, przychodów i kosztów wspólnych przedsięwzięć w sprawozdaniach finansowych.

Wspólne przedsięwzięcie, nazywane joint ventures, zdefiniowane zostało w par. 3 MSR 31 jako ustalenie umowne, na mocy którego dwie lub więcej stron podejmuje działalność gospodarczą podlegającą współkontrolom.

Współkontrola to określony w umowie ustalony podział kontroli nad działalnością gospodarczą, który występuje tylko wówczas, gdy strategiczne decyzje finansowe i operacyjne dotyczące tej działalności wymagają jednomyślnej zgody stron współkontrolujących (wspólników). Inwestycje w jednostkach współzależnych zgodnie z MSSF 7, Grupa ujmuje w cenie nabycia.

Jeżeli Spółki z Grupy Kapitałowej realizują umowę o usługę budowlaną i zgodnie z zapisami MSR 31 kwalifikuje ją jako „wspólne przedsięwzięcie”, to zgodnie z paragrafem 7 MSR 31, ze względu na formę i strukturę, wyszczególnia trzy rodzaje wspólnych przedsięwzięć:

- Wspólnie kontrolowana działalność

Jest to forma konsorcjum, która ma zastosowanie najczęściej. Czas jego trwania jest niezbyt długi i ściśle określony. Powołany związek firm oferuje wspólne wykonanie zadania, gdzie podział obowiązków w jego realizacji jest jasno określony, a konsorcjanci wywiązują się z nich na własny rachunek. Każdy wspólnik przedsięwzięcia używa swoich własnych rzeczowych aktywów trwałych, posiada własne zapasy, a także zaciąga zobowiązania oraz pozyskuje środki na finansowanie własnej działalności, co skutkuje powstaniem jego własnych zobowiązań. Wybrany spośród uczestników konsorcjum lider, umocowany jest do podpisywania umowy gospodarczej w imieniu konsorcjum, a także do prowadzenia rozliczeń gospodarczych z zamawiającym, w tym fakturowanie sprzedaży. Zwykle porozumienie o wspólnym przedsięwzięciu reguluje sposób podziału pomiędzy konsorcjantów przychodów ze sprzedaży wspólnych produktów i wszelkich wspólnie ponoszonych kosztów, dlatego też partnerzy konsorcjum wystawiają faktury liderowi konsorcjum i w ten sposób ostatecznie uczestniczą w zyskach wspólnego przedsięwzięcia.

Sprawozdania jednostkowe poszczególnych wspólników konsorcjum zawierają aktywa, zobowiązania, przychody i koszty, w części zgodnej z dokonany podziałem realizowanych zadań. Konsorcjanci mogą sporządzać sprawozdania na potrzeby zarządcze w celu przeprowadzenia oceny wyników działalności wspólnego przedsięwzięcia.

Nazwa grupy kapitałowej:	Grupa Kapitałowa PBG		
Okres objęty sprawozdaniem finansowym:	01.01-30.06.2011	Waluta sprawozdawcza:	złoty polski (PLN)
Poziom zaokrąglenie:	wszystkie kwoty wyrażone są w tysiącach złotych polskich (o ile nie wskazano inaczej)		

• Wspólnie kontrolowane aktywa

Kolejny rodzaj wspólnego przedsięwzięcia, gdzie wspólnicy przedsięwzięcia sprawują współkontrolę nad aktywami wniesionymi do wspólnego przedsięwzięcia lub nabytymi w celu wniesienia do tego przedsięwzięcia oraz przeznaczonymi dla celów, które to przedsięwzięcie ma realizować. Aktywa służą uzyskiwaniu korzyści przez wspólników przedsięwzięcia. Każdy wspólnik ma swój udział w wynikach realizowanego zlecenia, uzyskanych dzięki aktywom, i na każdego z nich przypada ustalona część poniesionych kosztów.

• Wspólnie kontrolowany podmiot

Podmiotem współkontrolowanym jest wspólne przedsięwzięcie, które wymaga ustanowienia osoby prawnej, spółki osobowej czy innego podmiotu, w którym każdy ze wspólników przedsięwzięcia posiada udział. Podmiot taki działa na takich samych zasadach, jak inne jednostki gospodarcze, z wyjątkiem tego, że ustalenia umowne pomiędzy wspólnikami przedsięwzięcia ustanawiają współkontrolę nad działalnością gospodarczą podmiotu.

W wielu przypadkach zawieranych umów konsorcjalnych wspólnicy nie decydują się na ustanowienie nowego podmiotu, lecz wskazują jedynie wspólnika (lidera), który będzie ich reprezentował w stosunkach ze stronami trzecimi. W takim przypadku, pomimo braku powołania odrębnego podmiotu, treść ekonomiczna wykonywanych przez lidera zadań, wskazuje na fakt, iż to właśnie on pełni rolę takiego podmiotu.

Podmiot współkontrolowany kontroluje aktywa wspólnego przedsięwzięcia, zaciąga zobowiązania, ponosi koszty i generuje przychody. Może on zawierać umowy we własnym imieniu oraz pozyskiwać środki finansowe w celu przeznaczenia ich na działalność wspólnego przedsięwzięcia. Każdy ze wspólników przedsięwzięcia ma prawo do udziału w wynikach działalności współkontrolowanego podmiotu, chociaż niektóre współkontrolowane podmioty mają również prawo do udziału w produkcji wspólnego przedsięwzięcia.

Współkontrolowany podmiot prowadzi swoją własną ewidencję księgową, sporządza i prezentuje sprawozdania finansowe w taki sam sposób, jak inne jednostki gospodarcze, zgodnie z Międzynarodowymi Standardami Sprawozdawczości Finansowej.

Na dzień 30 czerwca 2011 roku Grupa Kapitałowa realizuje kontrakty, które kwalifikuje zgodnie z MSR 31 jako:

• Wspólnie kontrolowana działalność:

Umowa Konsorcjum zawarta między PBG SA (Lider Konsorcjum), Tecnimont SpA, Société Française d'Etudes et de Réalisations d'Equipements Gaziers "SOFREGAZ" oraz Plynostav Pardubice Holding A.S. - Plynostav Regulace Plynu A.S. (Partnerzy Konsorcjum), a spółką Polskie Górnictwo Naftowe i Gazownictwo SA na generalną realizację inwestycji pod nazwą "Budowa części napowierzchniowej Podziemnego Magazynu Gazu Wierzchowice etap 3,5 mld nm³ podetap 1,2 mld nm³". Wartość umownego wynagrodzenia wynosi 1.089.000 tys. PLN.

Umowa konsorcjum podpisana przez Spółki: PBG SA (Lider Konsorcjum), Technip KTI SpA oraz Thermo Desing Engineering Ltd na wykonanie Kontraktu „Projekt LMG – Ośrodek Centralny, strefy przyodwiertowe, rurociągi i inne”. Wartość podpisanej umowy wynosi 1.397.000 tys. PLN.

Nazwa grupy kapitałowej:	Grupa Kapitałowa PBG		
Okres objęty sprawozdaniem finansowym:	01.01-30.06.2011	Waluta sprawozdawcza:	złoty polski (PLN)
Poziom zaokrąglenie:	wszystkie kwoty wyrażone są w tysiącach złotych polskich (o ile nie wskazano inaczej)		

Umowa konsorcjum podpisana przez Spółki: PBG SA jako Lidera oraz Partnerów Konsorcjum: Spółki zależnej APRIVIA SA, Spółki zależnej Hydrobudowa Polska SA, SRB Civil Engineering Limited z siedzibą w Dublinie oraz John Sisk&Son Limited z siedzibą w Dublinie.

Przedmiotem umowy jest „Budowa Autostrady A-1 Toruń-Stryków, Odcinek III Brzezie-Kowal od km 186+348 do km 215+850”. Wartość podpisanej umowy wynosi netto 702.768 tys. PLN

Umowa konsorcjum podpisana przez Spółki: SRB Civil Engineering Limited z siedzibą w Dublinie (Lider Konsorcjum) oraz Partnerzy Konsorcjum: PBG SA, Spółka zależna APRIVIA SA, Spółka zależna Hydrobudowa Polska SA oraz John Sisk&Son Limited z siedzibą w Dublinie.

Przedmiotem umowy jest „Budowa Autostrady A-1 Toruń-Stryków, Odcinek I Czerniewice-Odolion od km 151+900 do km 163+300, Odcinek II Odolion-Brzezie od km 163+300 do 186+366”.

Wartość podpisanej umowy wynosi netto 765.632 tys. PLN

Umowa konsorcjum zawarta między Hydrobudową Polską S.A., Hydrobudową 9 Przedsiębiorstwem Inżynieryjno-Budowlanym S.A. stanowiącymi grupę Lidera reprezentowaną przez Hydrobudowę Polską oraz Alpine Bau Deutschland AG, Alpine Bau GmbH, Alpine Construction Polska Sp. z o.o. stanowiącymi Grupę Ko-Lidera reprezentowaną przez Alpine Bau Deutschland AG a Gminą Miasta Gdańsk, reprezentowaną przez Biuro Inwestycji Euro Gdańsk 2012 Sp. z o.o. na generalną realizację inwestycji pod nazwą „Wykonanie drugiego etapu robót budowlanych dotyczących budowy Areny Bałtyckiej – stadionu piłkarskiego w Gdańsku Letnicy”. Wartość umownego wynagrodzenia wynosi 431.178.241,76 PLN.

Umowa konsorcjum zawarta między Hydrobudową Polską S.A., PBG S.A. stanowiącymi grupę Lidera reprezentowaną przez Hydrobudowę Polską oraz Alpine Bau GmbH, Alpine Bau Deutschland AG, Alpine Construction Polska Sp. z o.o. stanowiącymi Grupę Ko-Lidera a Narodowym Centrum Sportu Sp. z o.o. na generalną realizację inwestycji pod nazwą „Roboty budowlane dotyczące budowy wielofunkcyjnego Stadionu Narodowego w Warszawie wraz z infrastrukturą towarzyszącą”. Wartość umownego wynagrodzenia wynosi: 1.263.885.055,68 PLN

Umowa konsorcjum zawarta między Hydrobudową Polską S.A. (Lider Konsorcjum), PBG S.A., Aprivią S.A., SIAC Construction Ltd. (Członkowie Konsorcjum) a Skarbem Państwa - Generalna Dyrekcja Dróg Krajowych i Autostrad reprezentowanym przez Oddział w Rzeszowie Generalnej Dyrekcji Dróg Krajowych i Autostrad na generalną realizację inwestycji pod nazwą „Budowa autostrady A-4 Tarnów – Rzeszów na odcinku od węzła Krzyż do węzła Dębica Pustynia km 502+796, 97 do około 537+550”. Wartość umownego wynagrodzenia wynosi: 1.434.761.270,26 PLN

- Wspólnie kontrolowany podmiot:

Umowa konsorcjum, podpisana przez Spółki: Alpine Bau GmbH (jako Lider Konsorcjum), Aprivia SA, PBG SA oraz Hydrobudowa Polska SA, na „Budowę drogi ekspresowej S5 Poznań (A-2 węzeł „Głuchowo”) – Wrocław (A-8 węzeł „Widawa”), odcinek Kaczkowo – Korzeńsko, Obwodnica Bojanowa i Rawicza”. Planowana kwota przychodów z tego przedsięwzięcia wynosi 777.240 tys. PLN.

Nazwa grupy kapitałowej:	Grupa Kapitałowa PBG		
Okres objęty sprawozdaniem finansowym:	01.01-30.06.2011	Waluta sprawozdawcza:	złoty polski (PLN)
Poziom zaokrąglenie:	wszystkie kwoty wyrażone są w tysiącach złotych polskich (o ile nie wskazano inaczej)		

- Wspólnie kontrolowane aktywa:

Umowa konsorcjum Spółek Saipem SpA, Techint Sp, Snamprogetti Canada INC, PBG SA, PBG Export Sp. z o.o. na wykonanie projektu pod nazwą: „Opracowanie projektu wykonawczego oraz wybudowanie i przekazanie do użytkowania terminalu regazyfikacyjnego skroplonego gazu ziemnego w Świnoujściu”. Wynagrodzenie umowne Konsorcjum za realizację kontraktu wynosi 2.209.143 tys. PLN.

Coroczne poprawki z 2010 roku wprowadziły zmiany w MSSF 1, 3, 7 MSR 1, 21, 28, 31, 34, KIMSF 13. Na niniejsze śródroczne skrócone skonsolidowane sprawozdanie finansowe wpłynęły przede wszystkim zmiany w MSR 34 *Śródroczna sprawozdawczość finansowa*.

Zmiany MSR 34 mają dwójaki charakter. Po pierwsze Rada uporządkowała strukturę standardu, dzieląc dodatkowe informacje ujawniane w śródrocznych skróconych sprawozdaniach finansowych na:

- informacje o znaczących zdarzeniach i transakcjach, ujawniane przy zastosowaniu kryterium istotności - ich listę zawiera MSR 34.15B i nie jest to lista zamknięta,
- pozostałe informacje wskazane w MSR 34.16A.

Po drugie do listy informacji o znaczących zdarzeniach i transakcjach zostały wprowadzone ujawnienia dotyczące instrumentów finansowych.

Grupa w niniejszym śródrocznym skróconym skonsolidowanym sprawozdaniu finansowym zastosowała zmiany MSR 34, w tym zwłaszcza w zakresie ujawnień do instrumentów finansowych (patrz punkt nr 10).

2.3. NIEPEWNOŚĆ SZACUNKÓW

Przy sporządzaniu śródrocznego skróconego skonsolidowanego sprawozdania finansowego Zarząd Spółki dominującej kieruje się osądem przy dokonywaniu licznych szacunków i założeń, które mają wpływ na stosowane zasady rachunkowości oraz prezentowane wartości aktywów, zobowiązań, przychodów oraz kosztów. Faktycznie zrealizowane wartości mogą różnić się od szacowanych przez Zarząd.

Informacje o szacunkach i założeniach, które są znaczące dla skonsolidowanego sprawozdania finansowego, zostały zaprezentowane w skonsolidowanym sprawozdaniu finansowym za 2010 rok. Ponadto Grupa zaprezentowała w niniejszym skróconym śródrocznym skonsolidowanym sprawozdaniu finansowym wpływ dokonanych założeń Zarządu na szacunek przychodów z umów o usługę budowlaną (patrz nota nr 25) oraz rezerw (patrz nota nr 18).

2.4. KOREKTY BŁĘDÓW ORAZ ZMIANA ZASAD RACHUNKOWOŚCI

W niniejszym skróconym skonsolidowanym sprawozdaniu finansowym dokonano korekt błędów, które miały wpływ na dane finansowe prezentowane za porównywalne okresy.

Nazwa grupy kapitałowej:	Grupa Kapitałowa PBG		
Okres objęty sprawozdaniem finansowym:	01.01-30.06.2011	Waluta sprawozdawcza:	złoty polski (PLN)
Poziom zaokrągleń:	wszystkie kwoty wyrażone są w tysiącach złotych polskich (o ile nie wskazano inaczej)		

OPIS KOREKT BŁĘDÓW ORAZ ZMIAN ZASAD RACHUNKOWOŚCI

Lp.	Wyszczególnienie	Pozycja sprawozdania		Wpływ na zyski zatrzymane na dzień 30.06.2010	Aktywa na dzień 30.06.2010	Pasywa na dzień 30.06.2010
		(+)	(-)			
Korekty mające wpływ na sumę bilansową skonsolidowanego sprawozdania finansowego						
Korekta dotycząca prowizorycznego rozliczenia wartości firmy ujętego w okresach poprzednich opisana w sprawozdaniu rocznym sporządzonym za okres od 1 stycznia 2010 do 31 grudnia 2010 roku. Rozliczenie prowizoryczne dotyczyło wartości firmy na przejęciu Energopolu Ukraina.						
1.	Korekty dotyczące rozliczenia prowizorycznego ujęcia wartości firmy Energopol Ukraina	Wartość firmy	-	-	2 408	-
1.1	Korekty dotyczące rozliczenia prowizorycznego ujęcia wartości firmy Energopol Ukraina	-	Udziały niesprawujące kontroli	-	-	(2 397)
1.2.1	Korekta wysokości naliczonego podatku odroczonego wynikająca z błędnie ujętej stawki (dotyczy wyceny gruntu do wartości godziwej)	Rezerwa z tytułu odroczonego podatku dochodowego	-	-	-	7 953
1.2.2.	Korekta wyceny nieruchomości do wartości godziwej	Zapasy (towary)	-	-	4 692	-
1.2.3.	Ujęcie w wyniku roku bieżącego nałożonej na spółkę kary z tytułu niewywiązania się z umowy	Pozostałe zobowiązania	-	-	-	2 176
1.2.4	Naliczenie aktywa z tytułu odroczonego podatku dochodowego z tytułu kary umownej	Aktywa z tytułu odroczonego podatku dochodowego	-	-	-	(545)
1.3	Korekta kapitału zapasowego wynikająca z błędnego ujęcia wyceny gruntu na dzień nabycia spółki Energopol Ukraina	-	Kapitał zapasowy	-	-	(87)
2.	Korekta błędu podstawowego wynikającego z ujęcia w wyniku roku bieżącego interpretacji podatkowej związanej z uzyskaniem roszczeń w 2009 r. dotyczących zakończonego kontraktu budowlanego; interpretacja ta spowodowała konieczność skorygowania przychodów ze sprzedaży usług uzyskanych w 2009r	Pozostałe zobowiązania	-	-	-	1 758
		-	Zyski zatrzymane - zysk (strata) z lat ubiegłych	-	-	(1 109)
		-	Udziały niesprawujące kontroli	-	-	(649)
3.	Korekta błędu wynikającego z nieujęcia w kosztach sprzedanych produktów kosztów związanych ze sprzedażą w roku 2009 mieszkań	Pozostałe zobowiązania	-	-	-	422
		-	Zyski zatrzymane - zysk (strata) z lat ubiegłych	-	-	(422)
4.	Korekta prezentacyjna polegająca na przemieszczeniu wartości firmy dla Spółki stowarzyszonej Energomontaż - Południe z pozycji: "Wartość firmy" do pozycji: "Inwestycje w jednostkach stowarzyszonych"	Inwestycje w jednostkach stowarzyszonych	-	-	12 169	-
		-	Wartość firmy	-	(12 169)	-

Nazwa grupy kapitałowej:	Grupa Kapitałowa PBG		
Okres objęty sprawozdaniem finansowym:	01.01-30.06.2011	Waluta sprawozdawcza:	złoty polski (PLN)
Poziom zaokrąglenia:	wszystkie kwoty wyrażone są w tysiącach złotych polskich (o ile nie wskazano inaczej)		

Zarząd Spółki Dominującej otrzymał informacje od Spółki Stowarzyszonej Energomontaż - Południe o istotnych błędach ujawnionych w sprawozdaniu finansowym sporządzonym za 2010 rok. Istotne błędy ujawnione w tym sprawozdaniu finansowym wpływały zarówno na wyniki finansowe Grupy Kapitałowej Energomontaż - Południe za rok 2010 i wyniki z lat ubiegłych. Ponieważ zmiany w skonsolidowanym sprawozdaniu finansowym Grupy Kapitałowej Energomontaż - Południe istotnie wpływają na rozliczenie nabycia Spółki Stowarzyszonej oraz wycenę udziałów metodą praw własności w skonsolidowanym sprawozdaniu finansowym za 2010 rok Grupy kapitałowej PBG, Zarząd Spółki Dominującej zdecydował o zmianie skonsolidowanego sprawozdania finansowego za 2010 rok. Wpływ zmian na rozliczenie nabycia Spółki Stowarzyszonej na dzień potęczenia zaprezentowano w punkcie nr 20. Poniżej zaprezentowano wpływ skorygowanych błędów na wycenę metodą praw własności w okresie od 1 marca do 30 czerwca 2010 roku.

5.	Korekta rozliczenia osiągniętego w okresie sprawozdawczym od 1 marca do 30 czerwca 2010 roku, 25% wyniku finansowego wniesionego przez Grupę Kapitałową Energomontaż - Południe będącą na dzień bilansowy podmiotem stowarzyszonym	-	Inwestycje w jednostkach stowarzyszonych	-	(4 430)	
		-	Zyski zatrzymane - zysk (strata) netto bieżącego roku przypadający akcjonariuszom jednostki dominującej	(4 430)	-	(4 430)
6.	Ujęcie wyłączenia marży na wspólnie realizowanych umowach o usługę budowlaną, która została zidentyfikowana podczas sporządzenia rocznego skonsolidowanego sprawozdania finansowego za 2010 rok. Zarząd Spółki zaprezentował wyłączenie marży dla skonsolidowanych danych porównawczych sporządzanych za okres od 1 stycznia do 30 czerwca 2010 roku biorąc pod uwagę zachowanie porównywalności prezentowanych danych finansowych.	-	Zyski zatrzymane - zysk (strata) netto bieżącego roku przypadający akcjonariuszom jednostki dominującej	(14 723)	-	(14 723)
			Aktywa z tytułu odroczonego podatku dochodowego	-	-	(3 453)
			Należności z tytułu umów o usługę budowlaną	-	-	(18 176)
łącznie suma korekt		x	x	(19 153)	(15 506)	(15 506)

Nazwa grupy kapitałowej:	Grupa Kapitałowa PBG		
Okres objęty sprawozdaniem finansowym:	01.01-30.06.2011	Waluta sprawozdawcza:	złoty polski (PLN)
Poziom zaokrągleń:	wszystkie kwoty wyrażone są w tysiącach złotych polskich (o ile nie wskazano inaczej)		

Lp.	Wyszczególnienie	Pozycja sprawozdania		Wpływ na zyski zatrzymane na dzień 31.12.2010	Aktywa na dzień 31.12.2010	Pasywa na dzień 31.12.2010
		(+)	(-)			
Korekty mające wpływ na sumę bilansową skonsolidowanego sprawozdania finansowego						
<p>Korekta błędu wynikająca z nieujęcia w księgach roku 2010 zmniejszenia zakresu prac na zadaniu realizowanym dla Miejskich Wodociągów i Kanalizacji w Bydgoszczy Sp. z o.o. zgodnie z Umową numer ZP-RZ/63/2008 z dnia 03.04.2008 pod nazwą „Odprowadzenie ścieków deszczowych obszarów stref ochronnych ujęć wód Las Gdański i Czyżkówko oraz rozbudowa sieci kanalizacji deszczowej w Bydgoszczy Cz.3”.</p> <p>Zmniejszenie prac nastąpiło w wyniku podpisanego przez spółkę aneksu do w/w umowy w 2010 roku. Nowy Zarząd Spółki Zależnej do dnia sporządzenia sprawozdania finansowego za okres od 1 stycznia 2011 do 30 czerwca 2011 roku był przekonany, że sprawozdanie za rok 2010 odpowiada rzeczywistości i w sposób prawdziwy i rzetelny przedstawia stan majątkowy i finansowy Spółki. Konsekwencją ograniczenia zakresu prac na zadaniu jest ograniczenie polityki zabezpieczeń w postaci zawartych forwardów do poziomu pozycji zabezpieczanej oraz utworzenie rezerwy na straty na realizowanej umowie o usługę budowlaną. Na kapitale została ujęta wartość wyceny kontraktów forward zabezpieczających wartość umowną tego kontraktu przy założeniu wartości umownej na poziomie 37 mln EUR (w części niezrealizowanej), podczas gdy wartość umowna kontraktu wg stanu na 31.12.2010 wynosiła 6 mln EUR. Wartość wyceny kontraktów forward, która powinna zostać w związku z powyższym ujęta w wyniku finansowym wynosi 20 085 tys. zł., (po uwzględnieniu podatku odroczonego). Korekta ma wpływ na poniższe pozycje sprawozdania finansowego:</p>						
		Pozostałe rezerwy krótkoterminowe	-	-	-	5 607
1.1	Utworzenie rezerwy na planowane straty będące skutkiem zawartego aneksu do umowy	-	Zyski zatrzymane - zysk (strata) netto bieżącego roku przypadający akcjonariuszom jednostki dominującej	(5 607)	-	(5 607)
1.2	Wprowadzenie wyceny instrumentów zabezpieczających przepływy pieniężne dotychczas ujawnione w kapitale z wyceny transakcji zabezpieczających; w związku z ograniczeniem pozycji zabezpieczanej na skutek podpisanego aneksu do umowy ujęcie w wyniku finansowym 2010 roku	-	Zyski zatrzymane - zysk (strata) netto bieżącego roku przypadający akcjonariuszom jednostki dominującej	(22 119)	-	(22 119)
		-	Kapitał z wyceny transakcji zabezpieczających oraz różnice kursowe z konsolidacji		-	22 119
1.3	Rozwiązanie aktywa z tytułu odroczonego podatku dochodowego z tytułu instrumentów zabezpieczających odniesionego na kapitał z wyceny transakcji zabezpieczających	Aktywa z tytułu odroczonego podatku dochodowego	Kapitał z wyceny transakcji zabezpieczających oraz różnice kursowe z konsolidacji	-	(2 034)	(2 034)

Nazwa grupy kapitałowej:	Grupa Kapitałowa PBG		
Okres objęty sprawozdaniem finansowym:	01.01-30.06.2011	Waluta sprawozdawcza:	złoty polski (PLN)
Poziom zaokrągleń:	wszystkie kwoty wyrażone są w tysiącach złotych polskich (o ile nie wskazano inaczej)		

Lp.	Wyszczególnienie cd	Pozycja sprawozdania		Wpływ na zyski zatrzymane na dzień 31.12.2010	Aktywa na dzień 31.12.2010	Pasywa na dzień 31.12.2010
		(+)	(-)			
1.4	Rozwiązanie aktywa z tytułu odroczonego podatku dochodowego z tytułu instrumentów zabezpieczających odniesionego na kapitał z wyceny transakcji zabezpieczających	-	Zyski zatrzymane - zysk (strata) netto bieżącego roku przypadający akcjonariuszom jednostki dominującej	(705)	-	(705)
			Aktywa z tytułu odroczonego podatku dochodowego	-	(705)	-
1.5	Korekta prezentacyjna polegająca na wykazaniu per saldo aktywa i rezerwy na odroczonego podatku dochodowy w wyniku ujęcia powyższych korekt dotyczących odroczonego podatku dochodowego.	-	-	-	2 739	2 739
1.6	Korekta dotycząca przeniesienia kapitału z wyceny transakcji zabezpieczających na kapitały niesprawujące kontroli	-	Kapitał z wyceny transakcji zabezpieczających oraz różnice kursowe z konsolidacji	-	-	(7 421)
		-	Udziały niesprawujące kontroli	-	-	7 421
1.7	Korekta dotycząca przeniesienia ujemnych kapitałów niedających kontroli na kapitał zapasowy	-	Kapitał zapasowy	-	-	7 421
		-	Udziały niesprawujące kontroli	-	-	(7 421)
<p>Zarząd Spółki Dominującej otrzymał informacje od Spółki Stowarzyszonej Energomontaż - Południe o istotnych błędach ujawnionych w sprawozdaniu finansowym sporządzonym za 2010 rok. Istotne błędy ujawnione w tym sprawozdaniu finansowym wpływały zarówno na wyniki finansowe Grupy Kapitałowej Energomontaż - Południe za rok 2010 i wyniki z lat ubiegłych. Ponieważ zmiany w skonsolidowanym sprawozdaniu finansowym Grupy Kapitałowej Energomontaż - Południe istotnie wpływają na rozliczenie nabycia Spółki Stowarzyszonej oraz wycenę udziałów metodą praw własności w skonsolidowanym sprawozdaniu finansowym za 2010 rok Grupy kapitałowej PBG, Zarząd Spółki Dominującej zdecydował o zmianie skonsolidowanego sprawozdania finansowego za 2010 rok. Wpływ zmian na rozliczenie nabycia Spółki Stowarzyszonej na dzień połączenia zaprezentowano w punkcie . Poniżej zaprezentowano wpływ skorygowanych błędów na wycenę metodą praw własności w okresie od 1 marca do 31 grudnia 2010 roku.</p>						
2.	Korekta rozliczenia osiągniętego w okresie sprawozdawczym od 1 marca do 31 grudnia 2010 roku, 25% wyniku finansowego wniesionego przez Grupę Kapitałową Energomontaż - Południe będącą na dzień bilansowy podmiotem stowarzyszonym	-	Inwestycje w jednostkach stowarzyszonych	-	(5 444)	-
		-	Zyski zatrzymane - zysk (strata) netto bieżącego roku przypadający akcjonariuszom jednostki dominującej	(5 444)	-	(5 444)
łącznie suma korekt		x	x	(33 875)	(5 444)	(5 444)

Nazwa grupy kapitałowej:	Grupa Kapitałowa PBG		
Okres objęty sprawozdaniem finansowym:	01.01-30.06.2011	Waluta sprawozdawcza:	złoty polski (PLN)
Poziom zaokrągleń:	wszystkie kwoty wyrażone są w tysiącach złotych polskich (o ile nie wskazano inaczej)		

KOREKTY BŁĘDÓW ORAZ ZMIANA ZASAD RACHUNKOWOŚCI - UZGODNIENIE POZYCJI SPRAWOZDANIA FINANSOWEGO

Wyszczególnienie	30.06.2010				31.12.2010			
	Przed	nr korekty	Wartość korekty	Po	Przed	nr korekty	Wartość korekty	Po
Aktywa								
Aktywa trwałe	1 191 350		(2 022)	1 189 328	1 599 128		(5 444)	1 593 684
Wartość firmy	327 440	1 ; 4	(9 761)	317 679	346 882			346 882
Wartości niematerialne	38 928		-	38 928	41 640			41 640
Rzeczowe aktywa trwałe	379 808		-	379 808	665 388			665 388
Nieodnawialne zasoby naturalne	12 290		-	12 290	36 772			36 772
Nieruchomości inwestycyjne	205 592		-	205 592	293 757			293 757
Inwestycje w jednostkach zależnych	10 000		-	10 000	10 000			10 000
Inwestycje w jednostkach stowarzyszonych	53 609	4 ; 5	7 739	61 348	65 769	2	(5 444)	60 325
Inwestycje we wspólnych przedsięwzięciach	-		-	-	-			-
Należności	16 255		-	16 255	15 831			15 831
Pożyczki udzielone	96 739		-	96 739	60 112			60 112
Pochodne instrumenty finansowe	7 708		-	7 708	171			171
Pozostałe długoterminowe aktywa finansowe	35 574		-	35 574	38 643			38 643
Aktywa z tytułu odroczonego podatku dochodowego	-		-	-	-			-
Długoterminowe rozliczenia międzyokresowe	7 407		-	7 407	24 163			24 163
Aktywa obrotowe	2 719 337		(13 484)	2 705 853	3 155 834		-	3 155 834
Zapasy	276 202	1.2.2	4 692	280 894	293 500			293 500
Należności z tytułu umów o usługę budowlaną	732 893	6	(18 176)	714 717	393 583			393 583
Należności z tytułu dostaw i usług oraz pozostałe należności	868 599		-	868 599	1 327 224			1 327 224
Należności z tytułu bieżącego podatku dochodowego	3 301		-	3 301	7 748			7 748
Pożyczki udzielone	344 238		-	344 238	210 492			210 492
Pochodne instrumenty finansowe	6 756		-	6 756	4 873			4 873
Pozostałe krótkoterminowe aktywa finansowe	1 377		-	1 377	155 265			155 265
Środki pieniężne i ich ekwiwalenty	466 487		-	466 487	708 509			708 509
Krótkoterminowe rozliczenia międzyokresowe	19 484		-	19 484	54 640			54 640
Aktywa trwałe zaklasyfikowane jako przeznaczone do sprzedaży	-		-	-	-			-
Aktywa razem	3 910 687		(15 506)	3 895 181	4 754 962		(5 444)	4 749 518

Nazwa grupy kapitałowej:	Grupa Kapitałowa PBG		
Okres objęty sprawozdaniem finansowym:	01.01-30.06.2011	Waluta sprawozdawcza:	złoty polski (PLN)
Poziom zaokrągleń:	wszystkie kwoty wyrażone są w tysiącach złotych polskich (o ile nie wskazano inaczej)		

Wyszczególnienie	30.06.2010				31.12.2010			
	Przed	nr korekty	Wartość korekty	Po	Przed	nr korekty	Wartość korekty	Po
<i>Pasywa</i>								
Kapitał własny	1 709 235		(23 817)	1 685 418	1 831 446		(13 790)	1 817 656
Kapitał własny przypadający akcjonariuszom jednostki dominującej	1 474 542		(20 771)	1 453 771	1 605 151		(13 790)	1 591 361
Kapitał podstawowy	14 295		-	14 295	14 295		-	14 295
Akcje / udziały własne	-		-	-	-		-	-
Kapitał zapasowy ze sprzedaży akcji powyżej ich wartości nominalnej	733 348		-	733 348	733 348		-	733 348
Kapitał z wyceny transakcji zabezpieczających oraz różnice kursowe z konsolidacji	(10 097)		-	(10 097)	(15 289)	1.2; 1.3; 1.6	12 664	(2 625)
Pozostałe kapitały	536 729	1.3	(87)	536 642	523 339	1.7	7 421	530 760
Zyski zatrzymane	200 267		(20 684)	179 583	349 458		(33 875)	315 583
- zysk (strata) z lat ubiegłych	119 958	2; 3	(1 531)	118 427	125 143		-	125 143
- zysk (strata) netto bieżącego roku przypadający akcjonariuszom jednostki dominującej	80 309	5;6	(19 153)	61 156	224 315	1.1; 1.2; 1.4; 2	(33 875)	190 440
Udziały niedające kontroli	234 693	1.1; 2	(3 046)	231 647	226 295		-	226 295
Zobowiązania	2 201 452		8 311	2 209 763	2 923 516		8 346	2 931 862
Zobowiązania długoterminowe	546 950		3 955	550 905	985 574		2 739	988 313
Kredyty, pożyczki, inne instrumenty dłużne	455 338		-	455 338	904 894		-	904 894
Leasing finansowy	10 146		-	10 146	9 122		-	9 122
Pochodne instrumenty finansowe	9 296		-	9 296	412		-	412
Pozostałe zobowiązania	40 875		-	40 875	37 914		-	37 914
Rezerwa z tytułu odroczonego podatku dochodowego	4 401	1.2.1 ; 1.2.4 ; 6	3 955	8 356	5 284	1.3; 1.4	2 739	8 023
Zobowiązania i rezerwy z tytułu świadczeń pracowniczych	6 309		-	6 309	5 520		-	5 520
Pozostałe rezerwy długoterminowe	13 197		-	13 197	15 623		-	15 623
Dotacje rządowe	-		-	-	-		-	-
Długoterminowe rozliczenia międzyokresowe	7 388		-	7 388	6 805		-	6 805
Zobowiązania krótkoterminowe	1 654 502		4 356	1 658 858	1 937 942		5 607	1 943 549
Kredyty, pożyczki, inne instrumenty dłużne	682 096		-	682 096	523 985		-	523 985
Leasing finansowy	14 479		-	14 479	10 723		-	10 723

Nazwa grupy kapitałowej:	Grupa Kapitałowa PBG		
Okres objęty sprawozdaniem finansowym:	01.01-30.06.2011	Waluta sprawozdawcza:	złoty polski (PLN)
Poziom zaokrągleń:	wszystkie kwoty wyrażone są w tysiącach złotych polskich (o ile nie wskazano inaczej)		

Wyszczególnienie cd	30.06.2010				31.12.2010			
	Przed	nr korekty	Wartość korekty	Po	Przed	nr korekty	Wartość korekty	Po
Pochodne instrumenty finansowe	36 877		-	36 877	11 265		-	11 265
Zobowiązania z tytułu dostaw i usług oraz pozostałe zobowiązania	763 768	1.2.3; 2; 3	4 356	768 124	1 193 845		-	1 193 845
Zobowiązania z tytułu umowy o usługę budowlaną	80 159		-	80 159	89 593		-	89 593
Zobowiązania z tytułu bieżącego podatku dochodowego	11 481		-	11 481	28 616		-	28 616
Zobowiązania i rezerwy z tytułu świadczeń pracowniczych	32 697		-	32 697	29 728		-	29 728
Pozostałe rezerwy krótkoterminowe	27 730		-	27 730	32 293	1.1	5 607	37 900
Dotacje rządowe	-		-	-	-		-	-
Krótkoterminowe rozliczenia międzyokresowe	5 215		-	5 215	17 894		-	17 894
Zobowiązania związane z aktywami trwałymi przeznaczonymi do sprzedaży	-		-	-	-		-	-
Pasywa razem	3 910 687		(15 506)	3 895 181	4 754 962		(5 444)	4 749 518

Nazwa grupy kapitałowej:	Grupa Kapitałowa PBG		
Okres objęty sprawozdaniem finansowym:	01.01-30.06.2011	Waluta sprawozdawcza:	złoty polski (PLN)
Poziom zaokrągleń:	wszystkie kwoty wyrażone są w tysiącach złotych polskich (o ile nie wskazano inaczej)		

RACHUNEK ZYSKÓW I STRAT	od 01.01 do 30.06.2010				od 01.01 do 31.12.2010			
	Przed	nr korekty	Korekty	Po	Przed	nr korekty	Korekty	Po
Działalność kontynuowana								
Przychody ze sprzedaży	1 198 314		(18 176)	1 180 138	2 740 311		-	2 740 311
Przychody ze sprzedaży produktów	4 420		-	4 420	28 404		-	28 404
Przychody ze sprzedaży usług	1 188 752	6	(18 176)	1 170 576	2 698 793		-	2 698 793
Przychody ze sprzedaży towarów i materiałów	5 142			5 142	13 114		-	13 114
Koszt własny sprzedaży	(1 037 613)		-	(1 037 613)	(2 393 075)		(5 607)	(2 398 682)
Koszt sprzedanych produktów	(4 386)		-	(4 386)	(24 883)			(24 883)
Koszt sprzedanych usług	(1 028 331)		-	(1 028 331)	(2 355 754)	1	(5 607)	(2 361 361)
Koszt sprzedanych towarów i materiałów	(4 896)			(4 896)	(12 438)		-	(12 438)
Zysk (strata) brutto ze sprzedaży	160 701		(18 176)	142 525	347 236	1.1	(5 607)	341 629
Koszty sprzedaży	(49)		-	(49)	(73)		-	(73)
Koszty ogólnego zarządu	(56 981)		-	(56 981)	(109 096)		-	(109 096)
Pozostałe przychody operacyjne	26 452	Korekta prezentacyjna	(4 000)	22 452	66 863		-	66 863
Pozostałe koszty operacyjne	(33 751)	Korekta prezentacyjna	4 000	(29 751)	(33 603)		-	(33 603)
Udziały w zyskach jednostek rozliczanych metodą praw własności	1 404	5	(4 430)	(3 026)	1 383	2	(5 444)	(4 061)
Koszty restrukturyzacji	-		-	-	-		-	-
Zysk (strata) z działalności operacyjnej	97 776		(22 606)	75 170	272 710		(11 051)	261 659
Przychody finansowe	40 025		-	40 025	64 015	Korekta prezentacyjna	(4 436)	59 579
Koszty finansowe	(43 059)		-	(43 059)	(71 324)	1.2	(17 683)	(89 007)
Pozostałe zyski (straty) z inwestycji	2 208		-	2 208	2 209		-	2 209
Zysk (strata) przed opodatkowaniem	96 950		(22 606)	74 344	267 610		(33 170)	234 440
Podatek dochodowy	(17 000)	6	3 453	(13 547)	(49 051)	1.4	(705)	(49 756)
Zysk (strata) netto z działalności kontynuowanej	79 950		(19 153)	60 797	218 559	-	(33 875)	184 684
Działalność zaniechana								
Zysk (strata) netto z działalności zaniechanej	-		-	-	-		-	-
Zysk (strata) netto	79 950		(19 153)	60 797	218 559		(33 875)	184 684
Zysk (strata) netto przypadający:								
- akcjonariuszom podmiotu dominującego	80 309		(19 153)	61 156	224 315		(33 875)	190 440
- akcjonariuszom mniejszościowym	(359)		-	(359)	(5 756)		-	(5 756)

Nazwa grupy kapitałowej:	Grupa Kapitałowa PBG		
Okres objęty sprawozdaniem finansowym:	01.01-30.06.2011	Waluta sprawozdawcza:	złoty polski (PLN)
Poziom zaokrąglenie:	wszystkie kwoty wyrażone są w tysiącach złotych polskich (o ile nie wskazano inaczej)		

3. ZNACZĄCE ZDARZENIA I TRANSAKCJE

W okresie objętym śródrocznym skróconym skonsolidowanym sprawozdaniem finansowym miały miejsce zaprezentowane poniżej zdarzenia i transakcje:

ZMIANY UDZIAŁÓW/AKCJI JEDNOSTKI DOMINUJĄCEJ PBG SA W KAPITAŁACH SPÓŁEK ZALEŻNYCH Z GRUPY KAPITAŁOWEJ W OKRESIE SPRAWOZDAWCZYM

Założenie Spółki PBG Invest 1 Sarl

W dniu 31 stycznia 2011 roku została utworzona Spółka PBG Invest 1 Sarl z siedzibą w Luksemburgu. PBG SA posiada 100% udziału w nowej Spółce.

Założenie Spółek zależnych

W dniu 31 stycznia 2011 roku utworzona została Spółka PBG Invest 2 Sarl z siedzibą w Luksemburgu jako podmiot zależny Spółki PBG Invest 1 Sarl. PBG Invest 1 Sarl posiada 100% udziału w nowej Spółce.

W dniu 31 stycznia 2011 roku utworzona została Spółka PBG Invest 3 Sarl z siedzibą w Luksemburgu jako podmiot zależny Spółki PBG Invest 2 Sarl. PBG Invest 2 Sarl posiada 100% udziału w nowej Spółce.

Zwiększenie udziału w kapitale Spółki zależnej oraz zmiana nazwy Spółki zależnej

W dniu 13 czerwca 2011 roku nastąpiło zwiększenie udziału PBG SA w kapitale Spółki zależnej PBG Avatia Sp. z o.o. w wyniku zawarcia umowy, na mocy której Spółka PBG SA nabyła jeden udział o wartości 50,00 PLN. Kapitał zakładowy Spółki wynosi 50.000,00 PLN i dzieli się na 1.000 udziałów o wartości nominalnej 50,00 PLN każdy. Przed podwyższeniem kapitału Spółka PBG SA posiadała 99,80% udziału w kapitale Spółki PBG Avatia Sp. z o.o., po transakcji udział w kapitale Spółki zależnej wzrósł do 99,90%.

Ponadto w dniu 21 lipca 2011 została zarejestrowana przez Sąd Rejonowy Poznań – Nowe Miasto i Wilda w Poznaniu, VIII Wydział Gospodarczy Krajowego Rejestru Sądowego zmiana nazwy Spółki: z Avatia Sp. z o.o., na PBG Avatia Sp. z o.o. Zmiana nazwy Spółki nie spowoduje zmiany zakresu działalności Spółki.

Zwiększenie zaangażowania w Spółce ENERGOMONTAŻ – POŁUDNIE SA

W dniu 21 czerwca 2011 roku Spółka PBG SA nabyła 29.098.518 akcji zwykłych na okaziciela Spółki Energomontaż - Południe SA, za kwotę 119.303.923,80 PLN.

Przed zwiększeniem zaangażowania w Spółce Energomontaż - Południe SA, Spółka PBG SA posiadała 17.743.002 akcji Spółki, uprawniających do 17.743.002 głosów, tj. 25,00% ogólnej liczby głosów na Walnym Zgromadzeniu Spółki.

W dniu 20 czerwca 2011 roku Spółka PBG SA zdecydowała się na transakcję sprzedaży, poza rynkiem regulowanym 820.000 akcji Spółki Energomontaż - Południe SA, stanowiących 1,155% udziału w kapitale zakładowym Spółki.

W wyniku przeprowadzonych transakcji Spółka PBG SA jest w posiadaniu 46.021.520 akcji stanowiących 64,84% w kapitale zakładowym i w ogólnej liczbie głosów w Spółce Energomontaż - Południe SA.

Nazwa grupy kapitałowej:	Grupa Kapitałowa PBG		
Okres objęty sprawozdaniem finansowym:	01.01-30.06.2011	Waluta sprawozdawcza:	złoty polski (PLN)
Poziom zaokrąglenie:	wszystkie kwoty wyrażone są w tysiącach złotych polskich (o ile nie wskazano inaczej)		

Podpisanie przedwstępnej umowy sprzedaży dotyczącej akcji Rafako SA

W dniu 27 czerwca 2011 roku, Zarząd PBG SA („Emitent”) zawarł ze Spółką Elektrim Spółka Akcyjna z siedzibą w Warszawie („Elektrim”) przedwstępną umowę sprzedaży udziałów („Umowa”), na podstawie której:

a) Emitent zobowiązał się nabyć (bezpośrednio lub pośrednio poprzez Spółkę zależną Emitenta – PBG Invest 1 Sarl z siedzibą w Luksemburgu („PBG Invest 1”) – według uznania Emitenta) 100% udziałów w Spółce z ograniczoną odpowiedzialnością z siedzibą na Cyprze (odpowiednio, „Udziały Nabywane” i „SPV1”), która, na dzień zawarcia umowy przyrzeczonej („Dzień Zamknięcia”), będzie posiadać 34.800.001 akcji Spółki Rafako Spółka Akcyjna z siedzibą w Raciborzu („Rafako”), stanowiących 50%+1 akcja w kapitale zakładowym i ogólnej liczbie głosów Rafako („Akcje Rafako”);

b) Elektrim zobowiązał się, że bezpośrednio zależna od niego Spółka z ograniczoną odpowiedzialnością z siedzibą na Cyprze („SPV2”) w Dniu Zamknięcia zawrze z PBG lub PBG Invest 1 umowę przyrzeczoną, na której podstawie sprzeda na rzecz Emitenta lub PBG Invest 1 Udziały Nabywane.

Strony ustaliły, że w wyniku wykonania postanowień Umowy, w Dniu Zamknięcia, SPV1 będzie posiadało Akcje Rafako, na które składają się:

- 1) 34.746.440 akcji Rafako, stanowiących 49,92% kapitału zakładowego Rafako, w dniu zawarcia Umowy należących do Elektrim, oraz
- 2) 53.561 akcji Rafako, stanowiących 0,077% kapitału zakładowego Rafako, które zostaną nabyte przez Elektrim lub podmiot zależny od Elektrim.

Zgodnie z Umową, łączna cena („Cena Nabycia”), która zostanie zapłaconą za Udziały Nabywane będzie równa sumie: (i) kwoty 540.000 tys. PLN; oraz (ii) kwoty stanowiącej równowartość ceny nabycia 53.561 akcji Rafako, o których mowa w punkcie 2) powyżej, jednak nie wyższej niż 840 tys. PLN.

Cena Nabycia może zostać obniżona w oparciu o wynik due diligence Rafako i SPV1. Wysokość Ceny Nabycia może zostać obniżona w przypadku ujawnienia istotnych negatywnych okoliczności wpływających na wartość Rafako (szczegółowo określonych w Umowie), tj. spadku wartości majątku lub wzrostu zobowiązań Rafako w stosunku do stanu ujawnionego w sprawozdaniu finansowym Rafako za rok obrotowy 2010, a także w przypadku ujawnienia istotnych negatywnych okoliczności dotyczących SPV1, o równowartość odpowiednio: obowiązkowych rezerw na zobowiązania Rafako wynikających z ww. istotnych negatywnych okoliczności, których Rafako, wbrew obowiązkowi w tym zakresie, nie utworzyło oraz istotnych negatywnych okoliczności dotyczących SPV1.

Przystąpienie do zamknięcia transakcji, w tym w szczególności zawarcie umowy przyrzeczonej sprzedaży udziałów, uzależnione jest od ziszczenia się następujących warunków zawieszających:

- dokonania określonych w Umowie zmian w grupie kapitałowej Elektrim niezbędnych w celu realizacji transakcji, w tym w szczególności nabycie przez SPV1 Akcji Rafako;
- uzyskania przez PBG zgody Prezesa Urzędu Ochrony Konkurencji i Konsumentów na koncentrację lub upływ terminu, w jakim stosowna decyzja Prezesa UOKiK powinna zostać wydana;
- przedłożenia przez Elektrim: (i) odpisu z odpowiedniego rejestru SPV1, jak również kopii aktualnego statutu lub umowy Spółki SPV1, (ii) imiennego świadectwa depozytowego potwierdzającego, że Akcje Rafako zapisane są na rachunku papierów wartościowych należącym do SPV1 i są wolne od jakichkolwiek obciążeń i praw osób trzecich, (iii) oświadczenia, że Akcje Rafako będące przedmiotem transakcji i Udziały Nabywane są wolne od obciążeń, a także zaświadczeń o braku

Nazwa grupy kapitałowej:	Grupa Kapitałowa PBG		
Okres objęty sprawozdaniem finansowym:	01.01-30.06.2011	Waluta sprawozdawcza:	złoty polski (PLN)
Poziom zaokrąglenie:	wszystkie kwoty wyrażone są w tysiącach złotych polskich (o ile nie wskazano inaczej)		

zastawów, (iv) zaświadczenia o prawie uczestnictwa przez SPV1 w walnym zgromadzeniu ze wszystkich posiadanych Akcji Rafako, (v) potwierdzenia prawdziwości i kompletności złożonych oświadczeń i zapewnień na Dzień Zamknięcia;

- powołania nowego członka zarządu Rafako wskazanego przez PBG;
- spowodowania przez Elektrim, po otrzymaniu informacji o uzyskaniu zgody Prezesa UOKiK, jednak nie później niż w terminie tygodnia, aby zostało zwołane walne zgromadzenie Rafako, którego porządek obrad będzie zawierał co najmniej punkt dotyczący zmiany w składzie rady nadzorczej, a SPV1 dokona wszelkich czynności, aby uczestniczyć w walnym zgromadzeniu;
- przedłożenia przez PBG zaświadczenia wystawionego przez instytucję finansową, iż uzyskało finansowanie niezbędne do zapłaty Ceny Nabycia.

Strony ustaliły, iż podpisanie umowy przyrzeczonej sprzedaży udziałów nastąpi w terminie trzech tygodni od uzyskania zgody Prezesa UOKiK.

Umowa określa kary umowne na wypadek nieprzystąpienia przez Elektrim lub podmiot od niego zależny oraz przez PBG lub podmiot od niego zależny do zamknięcia transakcji (obejmującego m.in. zawarcie umowy przyrzeczonej sprzedaży udziałów) mimo ziszczenia się wszystkich warunków zawieszających wskazanych w Umowie, w wysokości 100.000.000 (sto milionów) złotych, płatne odpowiednio przez PBG lub Elektrim. Strony są uprawnione do dochodzenia odszkodowania przewyższającego wysokość kar umownych.

W Umowie zostały złożone przez Emitenta i Elektrim oświadczenia i zapewnienia, w tym oświadczenia dotyczące SPV1 i Rafako. Umowa określa zasady odpowiedzialności z tytułu naruszenia oświadczeń i zapewnień.

Opisana powyżej transakcja stanowi realizację strategii Grupy PBG związanej z ekspansją działalności na rynku budownictwa energetycznego.

ZMIANY W JEDNOSTKACH ZALEŻNYCH II STOPNIA POWIĄZANIA W OKRESIE SPRAWOZDAWCZYM

Zmiany w Grupie Kapitałowej PBG Dom

W okresie sprawozdawczym Spółka PBG Dom Sp. z o.o. powołała Spółkę prawa cypryjskiego PBG Dom Invest Limited Sp. z o.o. z siedzibą w Larnaca o kapitale 1.000,00 EUR, a Spółka PBG Dom Invest VI Sp. z o.o. Spółkę PBG Dom Capital Limited Sp. z o.o. z siedzibą w Larnaca o kapitale 1.000,00 EUR.

W dniu 7 marca 2011 roku zostało zarejestrowane przekazanie przez Spółkę PBG Dom Sp. z o.o. Spółce PBG Dom Invest VI Sp. z o.o. 200 udziałów w kapitale Spółki Złotowska 51 Sp. z o.o., o wartości nominalnej 500,00 PLN każdy i łącznej wartości 100.000,00 PLN co stanowiło 100% udziałów w kapitale Spółki Złotowska 51 Sp. z o.o., oraz 500 udziałów w kapitale Spółki PBG Dom Invest I Sp. z o.o., o wartości nominalnej 100,00 PLN każdy i łącznej wartości 50.000,00 PLN, co stanowiło 100% udziałów w kapitale Spółki PBG Dom Invest I Sp. z o.o. Spółka PBG Dom przeniosła własność tych udziałów jako aport z tytułu opłacenia nowo wyemitowanych udziałów Spółki PBG Dom Invest VI Sp. z o.o. o wartości 150.000,00 PLN.

W marcu 2011 roku Spółka PBG Dom Invest VI Sp. z o.o. przekazała Spółce prawa cypryjskiego PBG Dom Capital Limited Sp. z o.o. 200 udziałów w kapitale zakładowym Spółki Złotowska 51 Sp. z o.o., o wartości

Nazwa grupy kapitałowej:	<i>Grupa Kapitałowa PBG</i>		
Okres objęty sprawozdaniem finansowym:	<i>01.01-30.06.2011</i>	Waluta sprawozdawcza:	<i>złoty polski (PLN)</i>
Poziom zaokrąglenie:	<i>wszystkie kwoty wyrażone są w tysiącach złotych polskich (o ile nie wskazano inaczej)</i>		

nominalnej 500,00 PLN każdy i łącznej wartości 100.000,00 PLN, co stanowiło 100% udziałów w kapitale Spółki Złotowska 51 Sp. z o.o., oraz 500 udziałów w kapitale Spółki PBG Dom Invest I Sp. z o.o., o wartości nominalnej 100,00 PLN każdy i łącznej wartości 50.000,00 PLN, co stanowiło 100% udziałów w kapitale Spółki PBG Dom Invest I Sp. z o.o. Spółka PBG Dom Invest VI Sp. z o.o., przeniosła własność tych udziałów jako aport z tytułu opłacenia nowo wyemitowanych udziałów Spółki PBG Dom Capital Limited. o wartości 9.000,00 EUR.

Ponadto Spółka PBG Dom Sp. z o.o. przekazała Spółce prawa cypryjskiego PBG Dom Invest Limited Sp. z o.o. 100 udziałów w kapitale zakładowym Spółki PBG Dom Invest VI Sp. z o.o. o wartości nominalnej 50 PLN każdy, co stanowiło 3% udziałów w kapitale zakładowym Spółki PBG Dom Invest VI Sp. z o.o. Spółka PBG Dom Sp. z o.o., przeniosła własność tych udziałów jako aport z tytułu opłacenia nowo wyemitowanych udziałów Spółki PBG Dom Invest Limited Sp. z o.o. o wartości 1.000 EUR.

W marcu 2011 roku Spółka PBG Dom Capital Limited zbyła Spółce PBG Dom Invest X Sp. z o.o., 4 udziały o wartości nominalnej 500 PLN w Spółce Złotowska 51 Sp. z o.o., oraz 4 udziały o wartości nominalnej 100 PLN w Spółce PBG Dom Invest X Sp. z o.o., za łączną wartość 123.816 PLN.

W marcu 2011 roku zostało zarejestrowane wniesienie przez Spółkę PBGDOM Capital Limited z siedzibą w Larnace (Cypr) 98% udziałów w Spółce Złotowska 51 Sp. z o.o. oraz 99,2% udziałów w Spółce PBG Dom Invest I Sp. z o.o. do funduszu aktywów niepublicznych pod nazwą Spatium Aktywów Niepublicznych III Fundusz Inwestycyjny Zamknięty reprezentowanego przez TRIGON TFI SA z siedzibą w Krakowie, w celu opłacenia certyfikatów inwestycyjnych funduszu o wartości 14.122.000,00 PLN.

W dniu 23 marca 2011 roku nastąpiło przekształcenie Spółki PBG Dom Invest I Sp. z o.o. w Spółkę Komandytowo – Akcyjną pod nazwą PBG Dom Invest X Sp. z o.o. Invest I S.K.A.

W dniu 6 kwietnia 2011 roku Spółka zależna PBG Dom Sp. z o.o. dokonała zakupu 100% udziałów w Spółce SAMERU Sp. z o.o. Kapitał zakładowy Spółki wynosi 5.000,00 PLN i dzieli się na 50 udziałów po 100,00 PLN każdy. Na jeden udział przypada jeden głos.

Ponadto w dniu 11 maja 2011 roku Spółka zależna od PBG Dom Sp. z o.o. – PBG Dom Invest VI Sp. z o.o. - nabyła udziały w następujących Spółkach:

- 98% udziałów w Spółce ERIGO I Sp. z o.o. z siedzibą w Wysogotowie k. Poznania.
- 98% udziałów w Spółce ERIGO II Sp. z o.o. z siedzibą w Wysogotowie k. Poznania.
- 98% udziałów w Spółce ERIGO III Sp. z o.o. z siedzibą w Wysogotowie k. Poznania.
- 98% udziałów w Spółce PBG ERIGO Finanse Sp. z o.o. z siedzibą w Wysogotowie k. Poznania
- 98% udziałów w Spółce PBG ERIGO Projekt Sp. z o.o. z siedzibą w Wysogotowie k. Poznania

Kapitał zakładowy każdej z powyższych Spółek wynosi 5.000,00 PLN i dzieli się na 100 udziałów po 50,00 PLN każdy. Na jeden udział przypada jeden głos.

Powyższe Spółki są Spółkami celowymi, zawiązanymi w celu realizacji w przyszłości projektów deweloperskich. Przedmiotem działalności zawiązanych Spółek jest pozostałe pośrednictwo pieniężne.

Nazwa grupy kapitałowej:	<i>Grupa Kapitałowa PBG</i>		
Okres objęty sprawozdaniem finansowym:	<i>01.01-30.06.2011</i>	Waluta sprawozdawcza:	<i>złoty polski (PLN)</i>
Poziom zaokrąglenie:	<i>wszystkie kwoty wyrażone są w tysiącach złotych polskich (o ile nie wskazano inaczej)</i>		

Sprzedż Spółki zależnej od Hydrobudowy 9 SA

W dniu 31 marca 2011 roku Spółka zależna – Hydrobudowa 9 SA zawarła ze Spółką COLIMA Sp. z o.o. umowę sprzedaży udziałów, na mocy której dokonała sprzedaży wszystkich posiadanych tj. 60.000 szt. (sześćdziesiąt tysięcy) udziałów, każdy o wartości nominalnej po 50,00 PLN zł Spółki Gdyńska Sp. z o.o.

Zmiana nazwy Spółki zależnej od PBG SA

W dniu 3 lutego 2011 roku została zarejestrowana przez Sąd Rejonowy dla Krakowa – Śródmieścia w Krakowie XI Wydział Gospodarczy Krajowego Rejestru Sądowego, zmiana nazwy Spółki: z PBG Export Sp. z o.o., na PBG Energia Sp. z o.o. Zmiana nazwy Spółki związana jest ze zmianą zakresu działalności Spółki.

Zmiana nazwy i formy prawnej Spółki Złotowska 51 Sp. z o.o.

Dnia 1 kwietnia 2011 roku nastąpiło przekształcenie Spółki Złotowska 51 Sp. z o.o. w Spółkę Komandytowo – Akcyjną pod nazwą PBG Dom Invest X Sp. z o.o. Złotowska 51 S.K.A.

UMOWY INWESTYCYJNE

Zawarcie aneksu do umowy na wykonanie stadionu piłkarskiego PGE ARENA Gdańsk

W dniu 20 stycznia 2011 roku Zarząd Hydrobudowy Polska SA podpisał w ramach Konsorcjum Firm aneks do umowy zawartej w dniu 10 kwietnia 2009 roku z Gminą Miasta Gdańsk reprezentowanej przez Biuro Inwestycji Euro Gdańsk 2012 Sp. z o.o. na wykonanie drugiego etapu robót budowlanych dotyczących budowy Areny Bałtyckiej – stadionu piłkarskiego w Gdańsku Letnicy.

Na mocy zawartego aneksu termin zakończenia umowy ustalony został na dzień 30 kwietnia 2011 roku. Wydłużenie terminu zostało podyktowane zmianą zakresu niektórych prac oraz wyjątkowo niesprzyjającymi warunkami klimatycznymi uniemożliwiającymi wykonanie większości robót znajdujących się na ścieżce krytycznej harmonogramu.

Oświadczenie Polskiego LNG o odstąpieniu od budowy systemu ORV w ramach realizacji umowy na budowę Terminalu LNG w Świnoujściu

W dniu 10 lutego 2011 roku Zarząd PBG SA poinformował, że jako Partner Konsorcjum Saipem SA – Techint Compagnia Tecnica Internazionale S.p.A. - Snamprogetti Canada Inc. - PBG SA – PBG Export Sp. z o.o., otrzymał od Lidera Konsorcjum - firmy Saipem S.p.A., zawiadomienie w sprawie odstąpienia przez Polskie LNG SA od budowy systemu ORV w ramach realizacji zawartej z Konsorcjum w dniu 15 lipca 2010 roku umowy na budowę Terminalu LNG w Świnoujściu.

Zgodnie z postanowieniami umowy, wynagrodzenie umowne Konsorcjum za realizację kontraktu, z chwilą złożenia w sposób przewidziany w Umowie zawiadomienia przez Polskie LNG, uległo automatycznie zmniejszeniu o kwotę 206.070 tys. PLN netto. Tym samym wartość umowy netto spadła z 2.415.213 tys. PLN do 2.209.143 tys. PLN.

Pozostałe warunki umowy nie uległy zmianie.

Nazwa grupy kapitałowej:	<i>Grupa Kapitałowa PBG</i>		
Okres objęty sprawozdaniem finansowym:	<i>01.01-30.06.2011</i>	Waluta sprawozdawcza:	<i>złoty polski (PLN)</i>
Poziom zaokrąglenie:	<i>wszystkie kwoty wyrażone są w tysiącach złotych polskich (o ile nie wskazano inaczej)</i>		

Zawarcie umowy znaczącej na wykonanie połączenia Portu Lotniczego z Portem Morskim Gdańsk - Trasa Słowackiego - zadanie II.

W dniu 11 marca 2011 roku Konsorcjum, w którym Hydrobudowa Polska SA pełni rolę Lidera Konsorcjum, a Partnerami są: PBG SA, Aprivia SA oraz OBRASCÓN HUARTE LAIN SA (OHL), zawarło z Gminą Miasta Gdańska umowę na wykonanie zadania pn „Połączenie Portu Lotniczego z Portem Morskim Gdańsk – Trasa Słowackiego – zadanie II, odcinek ulica Potokowa - Al. Rzeczypospolitej” o łącznej długości 3,32 kilometra. Wynagrodzenie za realizację przedmiotu umowy wyniesie 129.300 tys. PLN netto, z czego OHL wykona i będzie odpowiedzialny za 50% zakresu prac związanych z realizacją zadania, a pozostali Konsorcjanci – Spółki z Grupy Kapitałowej PBG pozostałe 50%.

Konsorcjum zobowiązało się do zakończenia robót będących przedmiotem umowy w terminie 20 miesięcy od daty udzielenia zamówienia.

Zabezpieczenie należytego wykonania umowy ustalono w wysokości 10% wynagrodzenia brutto.

Całkowita kwota kar umownych nie może przekroczyć równowartości 10% wynagrodzenia brutto, przy czym ustalono karę umowną za opóźnienie w wysokości 0,05% wynagrodzenia brutto:

- za każdy dzień opóźnienia, rozumianego jako okres, który upłynął pomiędzy upływem czasu na ukończenie, a datą rzeczywistego zakończenia wykonania robót podaną w świadectwie przejęcia,
- za każdy dzień opóźnienia w wykonaniu każdego zakresu robót określonych jako „kamień milowy” w stosunku do terminu określonego w SIWZ w wysokości 0,05% wynagrodzenia brutto.

Zapłata kar umownych nie zwalnia Konsorcjum z jego zobowiązań do ukończenia robót lub ich części w terminach wynikających z umowy, ani z jakichkolwiek innych jego obowiązków, zobowiązań lub odpowiedzialności, jakie może on mieć wg umowy. Zamawiającemu przysługuje prawo do dochodzenia odszkodowania na zasadach ogólnych, o ile wartość szkody przekroczy wysokość tych kar.

Umowę uznano za znaczącą z uwagi na kryterium kapitałów własnych Spółki.

Zawarcie umowy znaczącej na wykonanie hali sportowo - widowiskowej w Toruniu

W dniu 7 kwietnia 2011 roku Konsorcjum firm w składzie:

- Hydrobudowa Polska SA – Lider Konsorcjum,
- PBG SA – Partner Konsorcjum,

zawarło z Gminą Miasta Toruń umowę na wykonanie zadania pod nazwą "Budowa hali sportowo - widowiskowej wraz z infrastrukturą towarzyszącą w Toruniu".

Ustalone wynagrodzenie ryczałtowe wynosi 99.019 tys. PLN netto.

Konsorcjum zobowiązało się do zakończenia robót będących przedmiotem umowy w ciągu 550 dni kalendarzowych liczonych od dnia zawarcia umowy.

Zabezpieczenie należytego wykonania umowy ustalono w wysokości 5% wynagrodzenia brutto.

Strony ustaliły następujący podział procentowy prac:

- Hydrobudowa Polska SA jako Lider Konsorcjum wykona 50% zakresu prac związanych z realizacją zadania i będzie odpowiedzialna za koordynację robót,
- PBG SA jako Partner Konsorcjum wykona 50% zakresu prac związanych z realizacją zadania.

Nazwa grupy kapitałowej:	<i>Grupa Kapitałowa PBG</i>		
Okres objęty sprawozdaniem finansowym:	<i>01.01-30.06.2011</i>	Waluta sprawozdawcza:	<i>złoty polski (PLN)</i>
Poziom zaokrąglenie:	<i>wszystkie kwoty wyrażone są w tysiącach złotych polskich (o ile nie wskazano inaczej)</i>		

Zawarcie umowy przez Energomontaż - Południe SA na wykonanie prac montażowych

W dniu 6 maja 2011 roku, Zarząd Spółki Energomontaż-Południe SA poinformował o pozyskaniu przez Spółkę zamówienia od firmy Hitachi Power Europe GmbH na wykonanie prac montażowych części ciśnieniowej kotła w elektrowni w Rotterdamie w Holandii.

Wartość zamówienia wynosi 3.980 tys. EUR, co stanowi równowartość ok. 15.800 tys. PLN. Termin realizacji zlecenia przypada na okres od czerwca 2011 roku do listopada 2011 roku.

Uwzględniając w/w zamówienie szacunkowa wartość portfela zleceń Spółki wynosi ok. 401.600 tys. PLN (portfel zawiera zlecenia eksportowe w kwocie ok. 82.200 tys. EUR).

Zawarcie znaczącej umowy podwykonawczej w ramach budowy autostrady A-4

W dniu 26 maja 2011 roku Konsorcjum firm w składzie Hydrobudowa Polska SA (Lider Konsorcjum), SIAC Construction Ltd (Ko-Lider) Konsorcjum, PBG SA i Aprivia SA (Partnerzy) zawarło ze Spółką Dolnośląskie Surowce Skalne SA z siedzibą w Warszawie („Podwykonawca”) umowę na wykonanie w ramach inwestycji „budowa autostrady A-4 Tarnów – Rzeszów na odcinku od węzła Krzyż do węzła Dębica Pustynia” podbudowy z kruszywa stabilizowanego mechanicznie oraz podbudowy i nawierzchni bitumicznych.

Za wykonanie robót będących przedmiotem umowy w terminie do dnia 14 lipca 2012 roku, Konsorcjum zapłaci Podwykonawcy wynagrodzenie, które wstępnie określone zostało na kwotę 225.895 tys. PLN netto. Ostateczne ustalenie wartości należnego Podwykonawcy wynagrodzenia nastąpi po zakończeniu realizacji Umowy, na podstawie iloczynu obmiaru jednostkowego wykonanych przez Podwykonawcę robót i cen jednostkowych uzgodnionych przez Strony.

W umowie ustalono następujące kary umowne:

Konsorcjum zapłaci Podwykonawcy karę umowną 5% wartości nie zrealizowanych robót na dzień odstąpienia od Umowy, w przypadku odstąpienia od umowy z winy Konsorcjum. Wartość robót będzie różnica wynagrodzenia umownego brutto oraz sumy kwot potwierdzonych w Zbiorczych Zestawieniach Płatności wraz z należnym podatkiem od towarów i usług (VAT) do dnia odstąpienia od Umowy.

Podwykonawca zapłaci Konsorcjum:

- a) w przypadku odstąpienia od umowy z przyczyn, za które ponosi odpowiedzialność Podwykonawca 5% wartości wynagrodzenia umownego brutto pomniejszonego o wartość brutto wykonanych i odebranych robót;
- b) za każdy dzień opóźnienia w realizacji robót w stosunku do terminów określonych szczegółowo w harmonogramie 0,05% wartości Umowy brutto, przy czym opóźnienie wynikające z niekorzystnych warunków atmosferycznych uniemożliwiających prowadzenie robót lub spowodowane wstrzymaniem robót przez Inżyniera Kontraktu z powodu niekorzystnych warunków atmosferycznych nie będzie podstawą do naliczenia niniejszej kary umownej;
- c) za każdy dzień opóźnienia zakończenia robót będących przedmiotem niniejszej Umowy 0,05% wartości umownego wynagrodzenia brutto;
- d) za nieterminowe usunięcie wad i usterek, do usunięcia których Podwykonawca jest zobowiązany z tytułu udzielonej gwarancji 0,05% wartości wynagrodzenia umownego brutto za każdy dzień opóźnienia w stosunku do terminu, w którym miało nastąpić usunięcie wady.

Strony zastrzegają sobie prawo do dochodzenia odszkodowania uzupełniającego przekraczającego kary umowne do wysokości poniesionej szkody.

Nazwa grupy kapitałowej:	<i>Grupa Kapitałowa PBG</i>		
Okres objęty sprawozdaniem finansowym:	<i>01.01-30.06.2011</i>	Waluta sprawozdawcza:	<i>złoty polski (PLN)</i>
Poziom zaokrąglenie:	<i>wszystkie kwoty wyrażone są w tysiącach złotych polskich (o ile nie wskazano inaczej)</i>		

Spółki Hydrobudowa Polska SA oraz Aprivia SA należą do Grupy Kapitałowej tworzonej przez PBG SA.

Zawarcie Ugody z Narodowym Centrum Sportu dotyczącej budowy Stadionu Narodowego w Warszawie

W dniu 14 czerwca 2011 roku Zarząd Spółki PBG SA podpisał Ugodę pomiędzy Narodowym Centrum Sportu działającym na rzecz oraz w imieniu Skarbu Państwa, a Konsorcjum Spółek realizujących budowę wielofunkcyjnego Stadionu Narodowego w Warszawie wraz z infrastrukturą towarzyszącą. W Konsorcjum, w skład którego wchodzi: ALPINE BAU DEUTSCHLAND AG – dotychczasowy Lider Konsorcjum, ALPINE BAU GmbH – Partner Konsorcjum, ALPINE Construction Polska Sp. z o.o. – Partner Konsorcjum, Hydrobudowa Polska SA – dotychczasowy Partner Konsorcjum oraz PBG SA – Partner Konsorcjum, na mocy zawartej umowy funkcję Lidera przejęła wchodząca w skład Grupy Kapitałowej PBG – Hydrobudowa Polska SA.

Strony Ugody uzgodniły, że zmiana Lidera Konsorcjum Wykonawcy nie będzie skutkować modyfikacją relacji pomiędzy Wykonawcą, a Zamawiającym w pozostałym zakresie, w szczególności wszyscy członkowie Konsorcjum Wykonawcy pozostaną solidarnie odpowiedzialni za wykonanie umowy.

Na mocy Ugody nowy harmonogram realizacji budowy Stadionu, przewiduje termin zakończenia prac na dzień 29 listopada 2011 roku.

Uгода przewiduje kary umowne za nieterminowe zrealizowanie dodatkowych celów kluczowych:

- z tytułu zwłoki Wykonawcy w osiągnięciu któregośkolwiek z dodatkowych celów kluczowych nieprzekraczającej 5 dni kalendarzowych w stosunku do terminu oznaczonego w harmonogramie – karę umowną w wysokości 10 tys. PLN za każdy dzień zwłoki,

- z tytułu zwłoki Wykonawcy w osiągnięciu któregośkolwiek z dodatkowych celów kluczowych przekraczającej 5 dni kalendarzowych w stosunku do terminu oznaczonego w harmonogramie – karę umowną w wysokości 100 tys. PLN. za 6 i każdy kolejny dzień zwłoki.

Jednocześnie, z dniem zawarcia niniejszej umowy, kara umowna ustalona na okoliczność odstąpienia od umowy przez Zamawiającego z winy Wykonawcy wynosi 20% całości wynagrodzenia netto.

Zawarcie przez Spółki z Grupy Kapitałowej PBG umowy znaczącej z Gminą Dąbrowa Górnicza

W dniu 27 czerwca 2011 roku Spółki z Grupy Kapitałowej PBG zawarły umowę na wykonanie zadania pn. „Budowa tłoczni „Pieńko” wraz z rurociągiem tłocznym i infrastrukturą wodociągową” o wartości 52.134 tys. PLN netto z Gminą Dąbrowa Górnicza. Tym samym łączna wartość umów zawartych przez Spółki z Grupy Kapitałowej PBG w okresie ostatnich 12 miesięcy z Gminą Dąbrowa Górnicza przekroczyła kryterium umowy znaczącej i wyniosła 125.204 tys. PLN netto.

Umową o największej wartości jest zawarta w dniu 13 września 2010 roku przez Konsorcjum KWG SA – jako Lidera Konsorcjum (od 19 października 2010 roku), Hydrobudowa Polska SA – jako Partnera Konsorcjum (do 19 października 2010 roku jako Lider) oraz Hydrobudowa 9 SA – Partnera Konsorcjum umowa o wartości 73.070 tys. PLN netto.

Wszyscy członkowie Konsorcjum wchodzi w skład Grupy Kapitałowej PBG.

Przedmiotem zawartej umowy jest realizacja zadania budowa infrastruktury wodociągowej i kanalizacyjnej w dzielnicach Łęknice, Dziewiąty, Trzydziesty, Korzeniec, Wzgórze Gołonoskie w ramach projektu „Uporządkowanie gospodarki wodno – ściekowej w Gminie Dąbrowa Górnicza”- etap 1 w terminie do dnia 31 października 2013 roku.

Nazwa grupy kapitałowej:	Grupa Kapitałowa PBG		
Okres objęty sprawozdaniem finansowym:	01.01-30.06.2011	Waluta sprawozdawcza:	złoty polski (PLN)
Poziom zaokrąglenie:	wszystkie kwoty wyrażone są w tysiącach złotych polskich (o ile nie wskazano inaczej)		

ZAWARTE UMOWY Z INSTYTUCJAMI FINANSOWYMI

Zawarcie aneksu do umowy o linię kredytową z Bankiem Gospodarki Żywnościowej SA

W dniu 24 stycznia 2011 roku Zarząd PBG SA zawarł aneks do umowy o linię kredytową na finansowanie działalności bieżącej z dnia 27 kwietnia 2007 roku, zawartej pomiędzy Spółkami z Grupy Kapitałowej PBG: PBG SA, Hydrobudowa Polska SA, Hydrobudowa 9 SA oraz Aprivia SA, a Bankiem Gospodarki Żywnościowej SA z siedzibą w Warszawie.

Na mocy zawartego aneksu zwiększona została wysokość linii kredytowej z kwoty 120 mln PLN do kwoty 125 mln PLN na okres do dnia 30 listopada 2011 roku oraz wydłużony został do dnia 30 grudnia 2019 roku ostateczny termin spłaty przyznanej linii kredytowej.

W okresie do dnia 30 listopada 2011 roku linia do kwoty 5 mln PLN może być wykorzystana na transakcje zawierane z Kredytobiorcą na podstawie „Umowy ramowej w sprawie warunków zawierania i realizacji transakcji rynku finansowego w BGŻ SA” i/lub „Umowy o zawieranie transakcji wymiany walutowej, których warunki ustala się w ramach indywidualnych negocjacji Klienta z Bankiem Gospodarki Żywnościowej SA”, w ramach przyznanego przez Bank limitu transakcyjnego”, przy czym okres obowiązywania najdłuższej transakcji w ramach limitu transakcyjnego dla PBG SA wynosi 5 lat, a dla Hydrobudowa Polska SA, Hydrobudowa 9 SA, Aprivia SA wynosi do 13 stycznia 2012 roku, przy czym ostatni dzień, w którym Bank może zawrzeć transakcję rynku finansowego do 30 listopada 2011 roku.

W związku z wydłużeniem terminu spłaty limitu kredytowego Spółki złożyły oświadczenie o gotowości do poddania się egzekucji do kwoty 207 mln PLN z możliwością wystąpienia przez Bank o nadanie bankowemu tytułowi egzekucyjnemu klauzuli wykonalności do dnia 30 grudnia 2022 roku.

Jednocześnie obniżeniu z 150% na 100% wykorzystanego Limitu uległy zabezpieczenia cesji wierzytelności z kontraktów realizowanych przez Spółki z Grupy.

Zawarcie aneksu do umowy o udzielanie gwarancji kontraktowych z TUIR Allianz Polska SA

W dniu 1 lutego 2011 roku Zarząd PBG SA zawarł aneks do umowy o udzielanie gwarancji kontraktowych w ramach limitu odnawialnego zawartej w dniu 5 czerwca 2007 roku pomiędzy Spółkami z Grupy Kapitałowej PBG: PBG SA, Hydrobudowa Polska SA oraz Hydrobudowa 9 SA, a TUIR Allianz Polska SA.

Na mocy aneksu wydłużony został do dnia 31 grudnia 2011 roku okres w jakim TUIR Allianz Polska SA wydawać będzie Spółkom gwarancje kontraktowe (przetargowe, należytego wykonania umowy, właściwego usunięcia wad i usterek, zwrotu zaliczki).

Pozostałe istotne postanowienia umowy nie uległy zmianie.

Zmniejszenie wartości umowy z Ergo Hestia

Dnia 17 lutego 2011 roku Zarząd Hydrobudowy Polska SA poinformował o zmniejszeniu przez Sopockie Towarzystwo Ubezpieczeń Ergo Hestia SA Spółkom z Grupy Kapitałowej PBG tj. PBG SA, Hydrobudowa Polska SA, Hydrobudowa 9 SA oraz pozostającej w chwili obecnej poza Grupą Kapitałową Spółce Infra SA, kwoty przyznanego limitu gwarancyjnego. Limit przyznany został Spółkom na podstawie umowy o współpracy w zakresie udzielania gwarancji ubezpieczeniowych w ramach przyznanego limitu gwarancyjnego z dnia 2 kwietnia 2008 roku.

Na podstawie umowy limit główny został zmniejszony z kwoty 120.000 tys. PLN do kwoty 100.000 tys. PLN.

Nazwa grupy kapitałowej:	Grupa Kapitałowa PBG		
Okres objęty sprawozdaniem finansowym:	01.01-30.06.2011	Waluta sprawozdawcza:	złoty polski (PLN)
Poziom zaokrąglenie:	wszystkie kwoty wyrażone są w tysiącach złotych polskich (o ile nie wskazano inaczej)		

Zawarcie aneksu do umowy o udzielanie gwarancji kontraktowych z TUIR Euler Hermes SA

W dniu 25 lutego 2011 roku Zarząd PBG SA zawarł aneks do umowy o udzielanie gwarancji kontraktowych w ramach limitu odnawialnego zawartej dnia 28 września 2007 roku.

Na mocy aneksu zawartego pomiędzy Spółkami z Grupy Kapitałowej PBG tj.: PBG SA, Hydrobudowa Polska SA i Hydrobudowa 9 SA, a Towarzystwem Ubezpieczeń Euler Hermes SA:

- 1) podniesiona została wysokość limitu odnawialnego z kwoty 100.000 tys. PLN do kwoty 120.000 tys. PLN,
- 2) maksymalna wysokość pojedynczej gwarancji wydanej w ramach niniejszego limitu zwiększona została z kwoty 10.000 tys. PLN do kwoty 11.000 tys. PLN,
- 3) wydłużony został do dnia 31 grudnia 2011 roku termin, w jakim TUIR Euler Hermes SA udzielać będzie gwarancji kontraktowych tj. przetargowych, należytego wykonania kontraktu, właściwego usunięcia wad i usterek, zwrotu zaliczki.

Pozostałe istotne warunki umowy nie uległy zmianie.

Aneks do ramowej umowy kredytowej oraz umowy gwarancji z Banco Espírito Santo de Investimento SA

W dniu 4 kwietnia 2011 Zarząd PBG SA zawarł aneks do zawartej w dniu 20 sierpnia 2010 roku pomiędzy Spółkami z Grupy Kapitałowej PBG: PBG SA, Hydrobudowa Polska SA, Hydrobudowa 9 SA oraz Aprivia SA umowy ramowej odnośnie różnych form kredytowania z Banco Espírito Santo de Investimento SA, Oddział w Polsce. Na mocy w/w aneksu do umowy została włączona Spółka PRG Metro Sp. z o.o., która przystąpiła do udzielonych przez pozostałe Spółki z Grupy Kapitałowej PBG gwarancji wykonania zobowiązań wynikających z umowy. Na mocy aneksu Bank udostępnił Spółkom linię kredytową do maksymalnej łącznej wysokości 200.000 tys. PLN i przedłużył okres udostępniania produktów do dnia 28 marca 2012 roku. Jednocześnie zawarty został aneks do umowy gwarancji z Banco Espírito Santo de Investimento SA, Oddział w Polsce, na mocy którego Spółki złożyły oświadczenie o poddaniu się egzekucji roszczeń Banku wynikających z niniejszej Umowy Gwarancji do kwoty 300.000 tys. PLN wraz z należnymi odsetkami zwłoki od chwili wystawienia tytułu egzekucyjnego do dnia zapłaty, przy czym Bank może wystąpić o nadanie temu bankowemu tytułowi egzekucyjnemu klauzuli wykonalności do dnia 28 marca 2022 roku. Jednocześnie przedłużeniu do dnia 28 marca 2020 roku uległ okres maksymalnego terminu ważności wystawionej gwarancji.

Pozostałe warunki umowy pozostały bez zmian.

INNE

Wybór podmiotu uprawnionego do badania sprawozdań finansowych

Rada Nadzorcza Spółki, podczas posiedzenia w dniu 29 marca 2011 roku, działając na podstawie § 36 ust. 2 pkt a) Statutu Spółki, po zapoznaniu się z rekomendacją Komitetu Audytu, dokonała wyboru Grant Thornton Frąckowiak Sp. z o.o. Sp. k. jako podmiotu właściwego do badania jednostkowego sprawozdania finansowego PBG SA oraz skonsolidowanego sprawozdania finansowego Grupy Kapitałowej za lata 2011, 2012, 2013.

Nazwa grupy kapitałowej:	Grupa Kapitałowa PBG		
Okres objęty sprawozdaniem finansowym:	01.01-30.06.2011	Waluta sprawozdawcza:	złoty polski (PLN)
Poziom zaokrąglenie:	wszystkie kwoty wyrażone są w tysiącach złotych polskich (o ile nie wskazano inaczej)		

Sprzedż udziałów Spółki Budownictwo Naftowe „Naftomontaż” Sp. z o.o.

W dniu 7 kwietnia 2011 roku Spółka dominująca PBG SA zawarła ze Spółką PGNiG Technologie Sp. z o.o. umowę sprzedaży udziałów, na mocy której dokonała sprzedaży wszystkich posiadanych tj. 3.500 szt. udziałów, każdy o wartości nominalnej 1 tys. PLN zł Spółki Budownictwo Naftowe „Naftomontaż” Sp. z o.o. z siedzibą w Krośnie.

Połączenie Spółek KRI SA i CP Energia SA

W dniu 7 kwietnia 2011 roku odbyło się Walne Zgromadzenie Akcjonariuszy CP Energii, które zatwierdziło połączenie KRI SA i CP Energia SA.

Połączenie, zgodnie z uzgodnionym przez obie Spółki modelem transakcji nastąpiło poprzez przyjęcie aportem przez CP Energię SA 100% akcji KRI SA. W zamian za aport dotychczasowi akcjonariusze KRI SA objęli akcje CP Energia SA z nowej, uchwalonej w trakcie Walnego Zgromadzenia emisji akcji serii J.

W efekcie dokonanego podwyższenia kapitału CP Energia SA dotychczasowi akcjonariusze KRI SA posiadali 65% głosów na Walnym Zgromadzeniu Spółki CP Energia SA, w tym Spółka PBG SA posiadała 12,98% udziału w kapitale zakładowym i tyle samo w ogólnej liczbie głosów na Walnym Zgromadzeniu Spółki.

Aby zapewnić środki na dalszy rozwój połączonego podmiotu, NWZA CP Energia podjęło także decyzję o podwyższeniu kapitału zakładowego w drodze nowej emisji akcji serii K. Emisja ta będzie realizowana po cenie nominalnej (1,00 PLN /akcję) z zachowaniem prawa poboru. Z tej emisji planowane są wpływy w wysokości do 50 mln PLN. Uchwała Walnego Zgromadzenia dotycząca emisji serii K wejdzie w życie po zarejestrowaniu przez sąd emisji aportowej.

Spółka planuje wprowadzić do obrotu na rynku regulowanym Giełdy Papierów Wartościowych w Warszawie akcje emisji serii J równoległe z emisją serii K. Stanie się to nie później niż 31 grudnia 2011 roku.

Podpisanie Listu Intencyjnego w sprawie współpracy z firmą OHL SA

W dniu 7 kwietnia 2011 roku Zarząd PBG SA zawarł List Intencyjny, którego Stroną jest firma Obrascon Huarte Lain SA.

Przedmiotem Listu Intencyjnego jest wyrażenie przez Strony intencji bliskiej współpracy, w celu osiągnięcia rozwoju i ekspansji na rynkach poza krajami rodzinnymi w sektorze ropy i gazu. Strony zadeklarowały podjęcie współpracy w sektorze ropy i gazu, w tym instalacji przetwarzania gazu i ropy, rurociągów, zbiorników ropy i paliw w pierwszej kolejności w Meksyku, Brazylii i w innych krajach Ameryki Południowej. Strony ocenią możliwości przeniesienia się także na inne rynki Ameryki, na których OHL ma doświadczenie, takich jak Meksyk, Boliwia, Peru, Ekwador, Kolumbia, po ocenie warunków wejścia i świadczenia usług. Dodatkowo Strony deklarują rozpoczęcie współpracy w zakresie budowy infrastruktury transportowej, budownictwa lądowego i innego budownictwa specjalistycznego w Afryce, a także na rynkach Rosji, Turkmenistanu, Uzbekistanu i Kazachstanu.

List Intencyjny obowiązywać będzie w ciągu 12 miesięcy od zawarcia i jest wyrazem kontynuowania współpracy pomiędzy PBG SA, a OHL SA.

Nazwa grupy kapitałowej:	Grupa Kapitałowa PBG		
Okres objęty sprawozdaniem finansowym:	01.01-30.06.2011	Waluta sprawozdawcza:	złoty polski (PLN)
Poziom zaokrąglenie:	wszystkie kwoty wyrażone są w tysiącach złotych polskich (o ile nie wskazano inaczej)		

Informacja na temat negocjacji z OHL

W dniu 12 maja 2011 roku Zarząd PBG SA (PBG) poinformował o wspólnej decyzji PBG oraz OBRASCÓN HUARTE LAIN CONSTRUCCIÓN INTERNACIONAL S.L. (OHL) dotyczącej zawieszenia negocjacji, których przedmiotem jest zbycie przez PBG akcji w Spółkach zależnych: Hydrobudowa Polska SA (HYDROBUDOWA) oraz Aprivia SA (APRIVIA).

W ostatnim okresie następował systematyczny spadek wartości spółek z branży budowlanej notowanych na Giełdzie Papierów Wartościowych w Warszawie SA (indeks WIG Budownictwo spadł o około 21% w okresie od szczytu z połowy września ubiegłego roku do chwili obecnej), co przełożyło się na zmianę wyceny rynkowej akcji Spółki HYDROBUDOWA w stosunku do wyceny rynkowej tych akcji w momencie, gdy PBG i OHL rozpoczęły negocjacje.

Pomimo zawieszenia negocjacji, obie Strony podtrzymują zamiar sfinalizowania transakcji, której przedmiotem jest przejęcie przez OHL 51% akcji Spółki HYDROBUDOWA oraz 50,1% akcji Spółki APRIVIA za łączną kwotę 506 mln PLN, w tym 107 384 807 akcji Spółki HYDROBUDOWA za cenę 431.000 tys. PLN oraz 36 068 525 akcji Spółki APRIVIA za cenę 75.000 tys. PLN. PBG i OHL zamierzają powrócić do negocjacji w sytuacji gdy rynkowa wycena akcji Spółki HYDROBUDOWA powróci do poziomu, który Strony brały pod uwagę rozpoczynając negocjacje.

Zawiadomienie akcjonariuszy o zamiarze połączenia spółki Energomontaż - Południe SA z podmiotem zależnym EP Hotele i Nieruchomości Sp. z o.o.

W dniu 2 czerwca 2011 roku Zarząd Spółki Energomontaż-Południe SA z siedzibą w Katowicach zawiadomił po raz drugi o zamiarze połączenia Spółki z EP Hotele i Nieruchomości Sp. z o.o. z siedzibą w Katowicach (Spółka Przejmowana, EP Hotele i Nieruchomości).

Połączenie nastąpi w drodze przejęcia przez Energomontaż Spółki EP Hotele i Nieruchomości tj. poprzez przeniesienie całego majątku Spółki Przejmowanej na Spółkę Przejmującą, bez jednoczesnego podwyższenia kapitału zakładowego Spółki Przejmującej, tj. przy uwzględnieniu regulacji zawartej w art. 515 § 1 k.s.h.

Ponadto w dniu 20 czerwca 2011 roku Zarząd Spółki Energomontaż-Południe SA podał do wiadomości uzasadnienie połączenia powyższych Jednostek Gospodarczych wskazując na fakt, iż ośrodek wczasowy „Perła” w Mrzeżynie został wydzierżawiony, a utrzymywanie Spółki zależnej w celu prowadzenia hotelu pracowniczego nie ma sensu ekonomicznego. Wobec powyższego Zarząd Energomontaż-Południe SA podjął decyzję o zamiarze połączenia ze Spółką zależną EP Hotele i Nieruchomości Sp. z o.o. Planuje się, iż w/w dzierżawa ośrodka wczasowego będzie kontynuowana. Emitent w wyniku operacji połączenia pragnie uprościć strukturę kapitałową Grupy, tym samym uzyskać niższe koszty jej funkcjonowania.

Wypłata dywidendy za rok obrotowy 2010 przez Spółkę PBG SA

W dniu 28 czerwca 2011 roku Zwyczajne Walne Zgromadzenie Akcjonariuszy podjęło Uchwałę dotyczącą wypłaty dywidendy za rok obrotowy 2010:

- wysokość dywidendy wynosi: 20.013.000,00 złotych (dwadzieścia milionów trzysta tysięcy).
- wartość dywidendy na jedną akcję Spółki wynosi: 1,40 PLN,
- liczba akcji objętych dywidendą: 14.295.000 akcji Spółki,
- dzień dywidendy: 20 września 2011 roku,

Nazwa grupy kapitałowej:	Grupa Kapitałowa PBG		
Okres objęty sprawozdaniem finansowym:	01.01-30.06.2011	Waluta sprawozdawcza:	złoty polski (PLN)
Poziom zaokrąglenie:	wszystkie kwoty wyrażone są w tysiącach złotych polskich (o ile nie wskazano inaczej)		

e. termin wypłaty dywidendy: 6 października 2011 roku.

Powołanie Rady Nadzorczej PBG SA

W dniu 28 czerwca 2011 roku, w związku z upływem kadencji dotychczasowych Członków Rady Nadzorczej Spółki, Zwyczajne Walne Zgromadzenie podjęło uchwałę numer 19 w sprawie ustalenia liczby członków Rady Nadzorczej decydując o pięcioosobowym składzie oraz powołało Uchwałą numer 20 w skład Rady Nadzorczej następujące osoby:

- Maciej Bednarkiewicz
- Małgorzata Wiśniewska
- Dariusz Sarnowski
- Adam Strzelecki
- Marcin Wierzbicki

Skład Rady Nadzorczej nie uległ zatem zmianie.

Ustanowienie zastawu na akcjach Spółki Hydrobudowa Polska SA

W dniu 29 czerwca 2011 roku PBG SA zawarło Umowę zastawu finansowego i rejestrowego na akcjach w Spółce Hydrobudowa Polska SA z Polskim Bankiem Przedsiębiorczości SA. Przedmiotem zastawu jest 25.446.429 zdematerializowanych akcji zwykłych na okaziciela Hydrobudowa Polska SA o wartości nominalnej 1,00 PLN każda, stanowiących własność PBG SA.

Zastaw został ustanowiony na rzecz Polskiego Banku Przedsiębiorczości SA i stanowi zabezpieczenie udzielonego PBG SA przez Bank, na mocy Umowy z dnia 24 stycznia 2011 roku, kredytu w wysokości 38.000.000,00 PLN. W celu zabezpieczenia kredytu o którym mowa powyżej, PBG SA ustanowiło na rzecz banku Zastaw Rejestrowy na akcjach do najwyższej kwoty zabezpieczenia 57.000 tys. PLN. Zastaw Finansowy na akcjach ustanowiono się na Okres Zabezpieczenia, w każdym jednak wypadku wygaśnie najpóźniej 24 stycznia 2015 roku. Wartość księgowa akcji, będących przedmiotem zastawu wynosi 37.685 tys. PLN. Umowa zastawu podlega obowiązkowi publikacji z uwagi na fakt, że akcje będące przedmiotem zastawu, stanowią wartość większą niż wyrażona w złotych równowartość kwoty 1.000 tys. EUR.

4. ZYSK NA AKCJĘ

Podstawowy zysk na akcję liczony jest według formuły zysk netto przypadający akcjonariuszom podmiotu dominującego podzielony przez średnią ważoną liczbę akcji zwykłych występujących w danym okresie.

Uchwalony w Grupie Kapitałowej PBG program motywacyjny dla pracowników nie ma wpływu rozważającego przy kalkulacji zysku na akcję.

Kalkulacja zysku na akcję została zaprezentowana poniżej:

Nazwa grupy kapitałowej:	Grupa Kapitałowa PBG		
Okres objęty sprawozdaniem finansowym:	01.01-30.06.2011	Waluta sprawozdawcza:	złoty polski (PLN)
Poziom zaokrąglenie:	wszystkie kwoty wyrażone są w tysiącach złotych polskich (o ile nie wskazano inaczej)		

ZYSK (STRATA) NETTO NA JEDNĄ AKCJĘ ZWYKŁĄ

Wyszczególnienie	od 01.01. do 30.06.2011	od 01.01. do 30.06.2010	od 01.01. do 31.12.2010
Działalność kontynuowana			
Zysk (strata) netto z działalności kontynuowanej	97 544	61 156	190 440
Średnia ważona liczba akcji zwykłych (w szt)	14 295 000	14 295 000	14 295 000
Średnia ważona rozwodniona liczba akcji zwykłych (w szt)	14 295 000	14 295 000	14 295 000
Podstawowy zysk (strata) na akcję z działalności kontynuowanej (PLN)	6,82	4,28	13,32
Rozwodniony zysk (strata) na akcję z działalności kontynuowanej (PLN)	6,82	4,28	13,32
Działalność kontynuowana i zaniechana			
Zysk (strata) netto	97 544	61 156	190 440
Średnia ważona liczba akcji zwykłych	14 295 000	14 295 000	14 295 000
Średnia ważona rozwodniona liczba akcji zwykłych	14 295 000	14 295 000	14 295 000
Podstawowy zysk (strata) na akcję z działalności ogółem (PLN)	6,82	4,28	13,32
Rozwodniony zysk (strata) na akcję z działalności ogółem (PLN)	6,82	4,28	13,32

5. SEZONOWOŚĆ DZIAŁALNOŚCI

Działalność Grupy Kapitałowej PBG nie podlega istotnym sezonowym fluktuacjom. Z uwagi jednak na charakter prowadzonej działalności, tj. świadczenie usług budowlano-montażowych, czynnikiem determinującym przebieg prac mogą być warunki atmosferyczne. Niskie temperatury utrudniają wykonywanie prac ziemnych i montażowych i w konsekwencji mogą wpływać na poziom generowanych przychodów ze sprzedaży.

Strategia Grupy Kapitałowej PBG zakłada pozyskiwanie w miarę możliwości kontraktów o wysokiej wartości jednostkowej. Pozyskiwanie takich kontraktów przyczynia się do niwelowania sezonowości przychodów, zapewniając jednocześnie bardziej równomierny rozkład przychodów w trakcie roku obrotowego.

6. SEGMENTY OPERACYJNE

Przy wyodrębnianiu segmentów operacyjnych Zarząd kieruje się liniami produktowymi, które reprezentują główne usługi oraz wyroby dostarczane przez Grupę. Każdy z segmentów jest zarządzany odrębnie w ramach danej linii produktowej, z uwagi na specyfikę świadczonych usług wymagających odmiennych technologii, zasobów oraz podejścia do realizacji.

W Grupie Kapitałowej PBG segment operacyjny jest podstawowym wzorem sprawozdawczym.

Wyróżnia się cztery główne segmenty, w ramach których Grupa prowadzi swoją działalność operacyjną:

- **gaz ziemny, ropa naftowa i paliwa,**
- **woda,**
- **budownictwo przemysłowe i mieszkaniowe**
- **drogi.**

Nazwa grupy kapitałowej:	Grupa Kapitałowa PBG		
Okres objęty sprawozdaniem finansowym:	01.01-30.06.2011	Waluta sprawozdawcza:	złoty polski (PLN)
Poziom zaokrąglenia:	wszystkie kwoty wyrażone są w tysiącach złotych polskich (o ile nie wskazano inaczej)		

W ramach poszczególnych segmentów wyróżnia się następujące zakresy usług:

- **Gaz ziemny, ropa naftowa i paliwa to:**

- instalacje naziemne do wydobycia ropy naftowej i gazu ziemnego
- instalacje do skraplania gazu ziemnego, magazynowania i regazyfikacji LNG
- stacje separacji i magazynowania LPG, C5+
- stacje magazynowania i odparowania LNG
- podziemne magazyny gazu
- instalacje odsiarczania
- instalacje naziemne podziemnych magazynów gazu ziemnego
- zbiorniki ropy naftowej
- systemy przesyłu gazu ziemnego i ropy naftowej, w tym: stacje redukcyjno-pomiarowe i pomiarowo-rozliczeniowe, mieszalnie, węzły rozdzielcze, tłocznie itp.
- magazyny paliw

- **Woda to:**

- instalacje technologiczne i sanitarne dla systemów wodnych i kanalizacyjnych, takie jak:
 - wodociągi
 - kanalizacje
 - magistrale wodociągowe i kolektory
 - ujęcia wody
 - oczyszczalnie ścieków
- obiekty hydrotechniczne, takie jak:
 - zapory wodne
 - zbiorniki retencyjne
 - wały przeciwpowodziowe
 - renowacje instalacji wodociągowych i kanalizacyjnych

- **Budownictwo przemysłowe i mieszkaniowe to:**

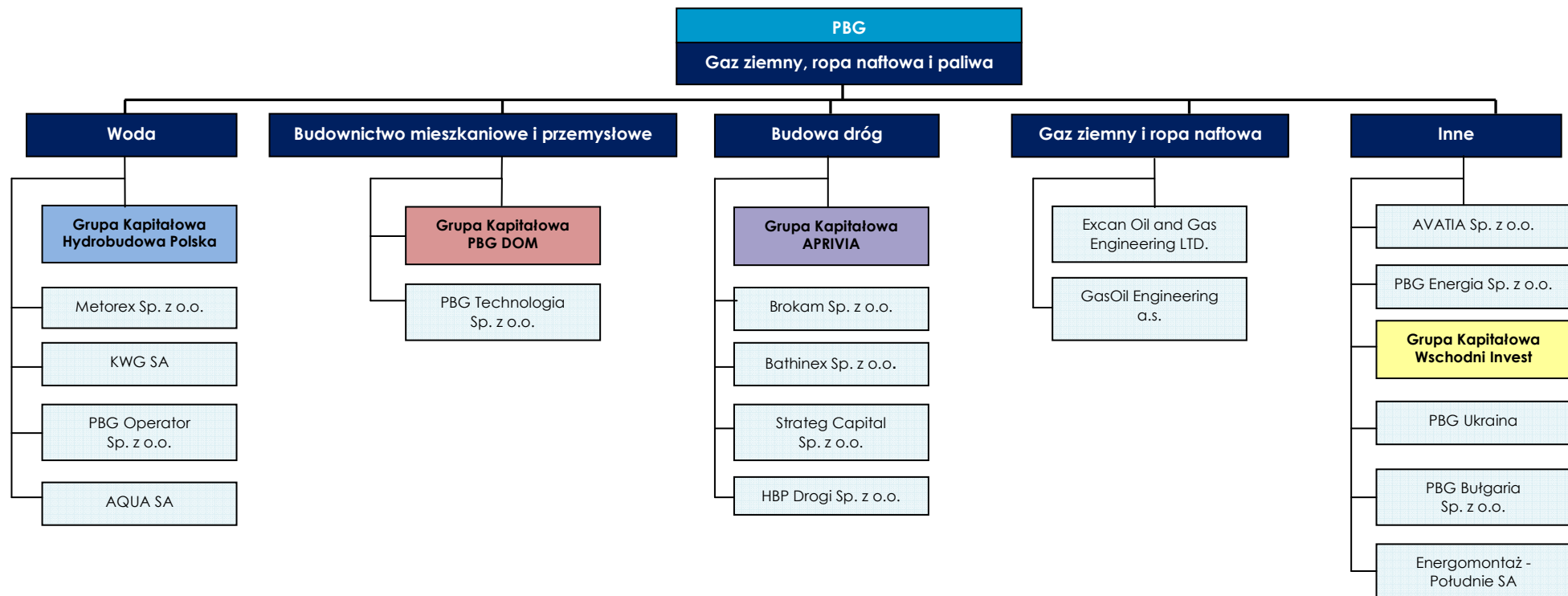
- budownictwo ogólne
- infrastruktura przemysłowa
- budowa stadionów
- budowa spalarni odpadów

- **Drogi to:**

- budowa dróg

Ponadto, Grupa Kapitałowa PBG wyróżnia dodatkowy segment działalności nazwany „inne”, w którym ujmuje między innymi przychody ze sprzedaży towarów i materiałów oraz pozostałe usługi, które nie kwalifikują się do usług rozróżnianych w ramach czterech głównych segmentów.

Nazwa grupy kapitałowej:	<i>Grupa Kapitałowa PBG</i>		
Okres objęty sprawozdaniem finansowym:	<i>01.01-30.06.2011</i>	Waluta sprawozdawcza:	<i>złoty polski (PLN)</i>
Poziom zaokrąglenia:	<i>wszystkie kwoty wyrażone są w tysiącach złotych polskich (o ile nie wskazano inaczej)</i>		



Nazwa grupy kapitałowej:	Grupa Kapitałowa PBG		
Okres objęty sprawozdaniem finansowym:	01.01-30.06.2011	Waluta sprawozdawcza:	złoty polski (PLN)
Poziom zaokrągleń:	wszystkie kwoty wyrażone są w tysiącach złotych polskich (o ile nie wskazano inaczej)		

Grupa Kapitałowa PBG prezentuje przychody ze sprzedaży, koszty oraz wynik (marżę brutto) w podziale na wyżej wymienione segmenty, nie prezentuje natomiast aktywów i pasywów bilansu w podziale na segmenty z działalności z uwagi na to, że część środków trwałych jest wykorzystywana do produkcji zaliczanej do różnych segmentów i brak jest możliwości przypisania zapasów materiałów do poszczególnych segmentów oraz niemożliwe jest przypisanie do segmentów zobowiązań z tytułu dostaw i usług oraz przychodów i kosztów pozostałej działalności operacyjnej i finansowej.

Informacje o poszczególnych segmentach operacyjnych zostały zaprezentowane w tabeli poniżej.

Nazwa grupy kapitałowej:	Grupa Kapitałowa PBG		
Okres objęty sprawozdaniem finansowym:	01.01-30.06.2011	Waluta sprawozdawcza:	złoty polski (PLN)
Poziom zaokrągleń:	wszystkie kwoty wyrażone są w tysiącach złotych polskich (o ile nie wskazano inaczej)		

SEGMENTY OPERACYJNE - DANE ZA OKRES OD 01.01. DO 30.06.2011 ROKU

Wyszczególnienie	Segmenty				Inne	Wartość skonsolidowana
	gaz ziemny, ropa naftowa i paliwa	woda	budownictwo przemysłowe i mieszaniowe	drogi		
<i>Wyniki finansowe segmentów operacyjnych za okres od 01.01 do 30.06.2011 roku</i>						
Przychody ogółem	455 579	229 227	371 399	377 204	23 446	1 456 855
Sprzedaż na zewnątrz	455 579	229 227	371 399	377 204	23 446	1 456 855
Koszty ogółem	(366 053)	(191 351)	(353 457)	(362 746)	(17 516)	(1 291 123)
Wynik segmentu	89 526	37 876	17 942	14 458	5 930	165 732
Koszty nieprzypisane	x	x	x	x	x	(55 639)
Pozostałe przychody/koszty operacyjne	x	x	x	x	x	9 824
Udział w zyskach jednostek rozliczanych metodą praw własności	x	x	x	x	x	(4 744)
Zysk z działalności operacyjnej	x	x	x	x	x	115 173
Przychody finansowe	x	x	x	x	x	24 456
Koszty finansowe	x	x	x	x	x	(40 633)
Wycena udziałów we wspólnych przedsięwzięciach	x	x	x	x	x	-
Pozostałe zyski/straty z inwestycji	x	x	x	x	x	16 465
Zysk przed opodatkowaniem	x	x	x	x	x	115 461
Podatek dochodowy	x	x	x	x	x	(17 030)
Zysk netto	x	x	x	x	x	98 431

Nazwa grupy kapitałowej:	Grupa Kapitałowa PBG		
Okres objęty sprawozdaniem finansowym:	01.01-30.06.2011	Waluta sprawozdawcza:	złoty polski (PLN)
Poziom zaokrągleń:	wszystkie kwoty wyrażone są w tysiącach złotych polskich (o ile nie wskazano inaczej)		

SEGMENTY OPERACYJNE - DANE ZA OKRES OD 01.01. DO 30.06.2010 ROKU

Wyszczególnienie	Segmenty				Inne	Wartość skonsolidowana
	gaz ziemny, ropa naftowa i paliwa	woda	budownictwo przemysłowe i mieszaniowe	drogi		
<i>Wyniki finansowe segmentów operacyjnych za okres od 01.01 do 30.06.2010 roku</i>						
Przychody ogółem	225 368	301 855	551 906	74 924	26 085	1 180 138
Sprzedaż na zewnątrz	225 368	301 855	551 906	74 924	26 085	1 180 138
Sprzedaż między segmentami	-	-	-	-	-	-
Koszty ogółem	(172 467)	(251 856)	(510 684)	(81 235)	(21 371)	(1 037 613)
Wynik segmentu	52 901	49 999	41 222	(6 311)	4 714	142 525
Koszty nieprzypisane	x	x	x	x	x	(57 030)
Pozostałe przychody/koszty operacyjne	x	x	x	x	x	(7 299)
Udziały w zyskach jednostek rozliczanych metoda praw własności	x	x	x	x	x	(3 026)
Zysk z działalności operacyjnej	x	x	x	x	x	75 170
Przychody finansowe	x	x	x	x	x	40 025
Koszty finansowe	x	x	x	x	x	(43 059)
Zyski/straty z inwestycji	x	x	x	x	x	2 208
Zysk przed opodatkowaniem	x	x	x	x	x	74 344
Podatek dochodowy	x	x	x	x	x	(13 547)
Zysk netto	x	x	x	x	x	60 797

Nazwa grupy kapitałowej:	Grupa Kapitałowa PBG		
Okres objęty sprawozdaniem finansowym:	01.01-30.06.2011	Waluta sprawozdawcza:	złoty polski (PLN)
Poziom zaokrągleń:	wszystkie kwoty wyrażone są w tysiącach złotych polskich (o ile nie wskazano inaczej)		

SEGMENTY OPERACYJNE - DANE ZA OKRES OD 01.01. DO 31.12.2010 ROKU

Wyszczególnienie	Segmenty				Inne	Wartość skonsolidowana
	gaz ziemny, ropa naftowa i paliwa	woda	budownictwo przemysłowe i mieszkaniowe	drogi		
<i>Wyniki finansowe segmentów operacyjnych za okres od 01.01 do 31.12.2010 roku</i>						
Przychody ogółem	791 883	644 019	995 284	298 868	10 257	2 740 311
Sprzedaż na zewnątrz	791 883	644 019	995 284	298 868	10 257	2 740 311
Sprzedaż między segmentami	-	-	-	-	-	-
Koszty ogółem	(611 512)	(574 760)	(936 540)	(270 168)	(5 702)	(2 398 682)
Wynik segmentu	180 371	69 259	58 744	28 700	4 555	341 629
Koszty nieprzypisane	x	x	x	x	x	(109 169)
Pozostałe przychody/koszty operacyjne	x	x	x	x	x	33 260
Udział w zyskach jednostek rozliczanych metodą praw własności	x	x	x	x	x	(4 061)
Zysk z działalności operacyjnej	x	x	x	x	x	261 659
Przychody finansowe	x	x	x	x	x	59 579
Koszty finansowe	x	x	x	x	x	(89 007)
Zyski/straty z inwestycji	x	x	x	x	x	2 209
Zysk przed opodatkowaniem	x	x	x	x	x	234 440
Podatek dochodowy	x	x	x	x	x	(49 756)
Zysk netto	x	x	x	x	x	184 684

Nazwa grupy kapitałowej:	Grupa Kapitałowa PBG		
Okres objęty sprawozdaniem finansowym:	01.01-30.06.2011	Waluta sprawozdawcza:	złoty polski (PLN)
Poziom zaokrąglenie:	wszystkie kwoty wyrażone są w tysiącach złotych polskich (o ile nie wskazano inaczej)		

7. WARTOŚĆ FIRMY

Poniższa tabela przedstawia zmiany wartości firmy w poszczególnych okresach sprawozdawczych:

Wyszczególnienie	za okres od 01.01. do 30.06.2011	za okres od 01.01. do 30.06.2010	za okres od 01.01. do 31.12.2010
Wartość brutto			
Saldo na początek okresu	355 712	330 253	330 253
Połączenie jednostek gospodarczych	171 505	-	29 203
Sprzedaż jednostek zależnych (-)	-	(4 049)	(4 049)
Różnice kursowe netto z przeliczenia	-	-	-
Inne korekty	-	305	305
Wartość brutto na koniec okresu	527 217	326 509	355 712
Odpisy z tytułu utraty wartości			
Saldo na początek okresu	8 830	8 830	8 830
Odpisy ujęte jako koszt w okresie	-	-	-
Różnice kursowe netto z przeliczenia	-	-	-
Inne zmiany	-	-	-
Odpisy z tytułu utraty wartości na koniec okresu	8 830	8 830	8 830
Wartość firmy - wartość bilansowa na koniec okresu	518 387	317 679	346 882

WARTOŚĆ FIRMY PRZEJĘTA W RAMACH POŁĄCZENIA JEDNOSTEK GOSPODARCZYCH

Wyszczególnienie	na dzień 30.06.2011	na dzień 30.06.2010	na dzień 31.12.2010
ATG Sp. z o.o.	1 606	1 606	1 606
Hydrobudowa Polska SA	43 628	43 628	43 628
Hydrobudowa 9 SA	176 443	176 443	176 443
PBG DOM Sp. z o.o.	19	19	19
Dromost Sp. z o.o.	625	625	625
Przedsiębiorstwo Robót Inżynierjno Drogowych SA	10 050	10 050	10 050
Gas Oil Engineering A.S.	7 226	7 226	7 226
Excan Oil and Gas Engineering Ltd.	160	160	160
Brokam Sp. z o.o.	566	566	566
Bełpol SA	31 924	31 924	31 924
PBG DOM Invest I Sp. z o.o.	1	1	1
PRG Metro Sp. z o.o.	36 767	36 767	36 767
Złotowska 51 Sp. z o.o.	136	136	136
Villa Poznań Sp. z o.o.	173	173	173
City Development Sp. z o.o.	830	830	830
Kino Development Sp. z o.o.	4 739	4 739	4 739
Energopol Ukraina	2 408	2 408	2 408
PBG Ukraina	378	378	378
Bathinex Sp. z o.o.	10 747	-	10 747
Strateg Capital Sp. z o.o.	68	-	68
AQUA SA	18 388	-	18 388
Energomontaż - Południe SA	171 505	-	-
Wartość firmy (netto)	518 387	317 679	346 882

Nazwa grupy kapitałowej:	Grupa Kapitałowa PBG		
Okres objęty sprawozdaniem finansowym:	01.01-30.06.2011	Waluta sprawozdawcza:	złoty polski (PLN)
Poziom zaokrąglenia:	wszystkie kwoty wyrażone są w tysiącach złotych polskich (o ile nie wskazano inaczej)		

8. WARTOŚCI NIEMATERIALNE

Wartości niematerialne użytkowane przez Grupę Kapitałową obejmują znaki towarowe, patenty i licencje, oprogramowanie komputerowe, wytworzone we własnym zakresie prace rozwojowe oraz pozostałe wartości niematerialne. Wartości niematerialne, które nie zostały do dnia bilansowego oddane do użytkowania prezentowane są w pozycji wartości niematerialnych w trakcie wytwarzania. W tej pozycji bilansu Grupa prezentuje również zaliczki przekazane na zakup wartości niematerialnych.

Poniższa tabela przedstawia nabycia i zbycia oraz odpisy aktualizujące wartość wartości niematerialnych:

WARTOŚCI NIEMATERIALNE

Wyszczególnienie	na dzień 30.06.2011	na dzień 30.06.2010	na dzień 31.12.2010
Znaki towarowe	-	-	-
Patenty i licencje	25 420	21 053	21 477
Oprogramowanie komputerowe	6 186	7 419	6 798
Koszty prac rozwojowych	-	-	-
Pozostałe wartości niematerialne	7 531	7 369	7 386
Wartość bilansowa netto	39 137	35 841	35 661
Wartości niematerialne w toku wytwarzania	6 388	3 087	5 954
Zaliczki na wartości niematerialne	25	-	25
Wartości niematerialne ogółem	45 550	38 928	41 640
Zaklasyfikowanie wartości niematerialnych jako przeznaczonych do sprzedaży	-	-	-
Wartości niematerialne	45 550	38 928	41 640

Nazwa grupy kapitałowej:	Grupa Kapitałowa PBG		
Okres objęty sprawozdaniem finansowym:	01.01-30.06.2011	Waluta sprawozdawcza:	złoty polski (PLN)
Poziom zaokrągleń:	wszystkie kwoty wyrażone są w tysiącach złotych polskich (o ile nie wskazano inaczej)		

ZMIANY WARTOŚCI NIEMATERIALNYCH

Wyszczególnienie	Patenty i licencje	Oprogramowanie komputerowe	Pozostałe wartości niematerialne	Wartości niematerialne w trakcie wytwarzania	Zaliczki na wartości niematerialne	RAZEM
za okres od 01.01. do 30.06.2011 roku						
Wartość bilansowa netto na dzień 01.01.2011	21 477	6 798	7 386	5 954	25	41 640
Zwiększenia z tytułu wejścia nowych spółek do GK	70	29	-	1 558	-	1 657
Zwiększenie stanu z tytułu połączenia jednostek gospodarczych	-	-	-	-	-	-
Zwiększenia stanu z tytułu nabycia	5 782	686	946	1 974	-	9 388
Zwiększenia stanu z tytułu reklasyfikacji z innej kategorii aktywa	328	-	14	-	-	342
Zmniejszenie stanu z tytułu sprzedaży spółki zależnej (-)	-	-	-	-	-	-
Zmniejszenia stanu z tytułu zbycia (-)	-	(3)	-	-	-	(3)
Zmniejszenia stanu z tytułu reklasyfikacji do innej kategorii aktywa (-)	-	(342)	-	(3 100)	-	(3 442)
Zwiększenia lub zmniejszenia wynikające z przeszacowania do wartości godziwej	-	-	-	-	-	-
Odpisy aktualizujące z tytułu utraty wartości (-)	-	-	-	-	-	-
Odwrócenie odpisów aktualizujących	-	-	-	-	-	-
Amortyzacja (-)	(2 874)	(1 004)	(148)	-	-	(4 026)
Różnice kursowe netto z przeliczenia sprawozdania finansowego na walutę prezentacji	(3)	(8)	-	-	-	(11)
Pozostałe zmiany	640	30	(667)	2	-	5
Wartość bilansowa netto na dzień 30.06.2011	25 420	6 186	7 531	6 388	25	45 550
za okres od 01.01. do 30.06.2010 roku						
Wartość bilansowa netto na dzień 01.01.2010	22 066	7 668	638	2 594	-	32 966
Zwiększenia z tytułu wejścia nowych spółek do GK	-	-	-	-	-	-
Zwiększenie stanu z tytułu połączenia jednostek gospodarczych	-	-	-	-	-	-
Zwiększenia stanu z tytułu nabycia	411	992	7 369	500	-	9 272
Zwiększenia stanu z tytułu reklasyfikacji z innej kategorii aktywa	5	348	-	-	-	353
Zmniejszenie stanu z tytułu sprzedaży spółki zależnej (-)	-	(296)	-	-	-	(296)
Zmniejszenia stanu z tytułu zbycia (-)	-	(48)	-	-	-	(48)
Zmniejszenia stanu z tytułu reklasyfikacji do innej kategorii aktywa (-)	-	-	(353)	-	-	(353)
Zwiększenia lub zmniejszenia wynikające z przeszacowania do wartości godziwej	-	-	-	-	-	-

Nazwa grupy kapitałowej:	Grupa Kapitałowa PBG		
Okres objęty sprawozdaniem finansowym:	01.01-30.06.2011	Waluta sprawozdawcza:	złoty polski (PLN)
Poziom zaokrągleń:	wszystkie kwoty wyrażone są w tysiącach złotych polskich (o ile nie wskazano inaczej)		

Wyszczególnienie c.d.	Patenty i licencje	Oprogramowanie komputerowe	Pozostałe wartości niematerialne	Wartości niematerialne w trakcie wytwarzania	Zaliczki na wartości niematerialne	RAZEM
Odpisy aktualizujące z tytułu utraty wartości (-)	-	-	-	-	-	-
Odwrócenie odpisów aktualizujących	-	-	-	-	-	-
Amortyzacja (-)	(1 428)	(1 239)	(285)	-	-	(2 952)
Różnice kursowe netto z przeliczenia sprawozdania finansowego na walutę prezentacji	-	25	-	-	-	25
Pozostałe zmiany	(1)	(31)	-	(7)	-	(39)
Wartość bilansowa netto na dzień 30.06.2010	21 053	7 419	7 369	3 087	-	38 928
za okres od 01.01. do 31.12.2010						
Wartość bilansowa netto na dzień 01.01.2010	22 066	7 668	638	2 594	-	32 966
Zwiększenia z tytułu wejścia nowych spółek do GK	-	-	17	-	25	42
Zwiększenie stanu z tytułu połączenia jednostek gospodarczych	-	-	-	-	-	-
Zwiększenia stanu z tytułu nabycia	2 091	2 485	7 369	6 309	-	18 254
Zwiększenia stanu z tytułu reklasyfikacji z innej kategorii aktywa	5	348	-	-	-	353
Zmniejszenie stanu z tytułu sprzedaży spółki zależnej (-)	-	(296)	-	-	-	(296)
Zmniejszenia stanu z tytułu zbycia (-)	(281)	(62)	-	(2 644)	-	(2 987)
Zmniejszenia stanu z tytułu reklasyfikacji do innej kategorii aktywa (-)	-	-	(353)	(33)	-	(386)
Zwiększenia lub zmniejszenia wynikające z przeszacowania do wartości godziwej	-	-	-	-	-	-
Odpisy aktualizujące z tytułu utraty wartości (-)	-	-	-	-	-	-
Odwrócenie odpisów aktualizujących	-	-	-	-	-	-
Amortyzacja (-)	(2 405)	(3 290)	(285)	-	-	(5 980)
Różnice kursowe netto z przeliczenia sprawozdania finansowego na walutę prezentacji	-	(55)	-	-	-	(55)
Pozostałe zmiany - zmniejszenie w wyniku przyjęcia do ewidencji wartości niematerialnych	-	-	-	-	-	-
Pozostałe zmiany	1	-	-	(272)	-	(271)
Wartość bilansowa netto na dzień 31.12.2010	21 477	6 798	7 386	5 954	25	41 640

Nazwa grupy kapitałowej:	Grupa Kapitałowa PBG		
Okres objęty sprawozdaniem finansowym:	01.01-30.06.2011	Waluta sprawozdawcza:	złoty polski (PLN)
Poziom zaokrąglenie:	wszystkie kwoty wyrażone są w tysiącach złotych polskich (o ile nie wskazano inaczej)		

W okresie pierwszych sześciu miesięcy 2011 roku Grupa nabyła wartości niematerialne na kwotę 9.388 tys. PLN (pierwsze sześć miesięcy 2010 roku: 9.272 tys. PLN, 2010 rok: 18.254 tys. PLN). Powyższe nakłady nie obejmują wartości niematerialnych nabytych w ramach połączenia jednostek gospodarczych.

W okresie pierwszych sześciu miesięcy 2011 roku Grupa zbyła wartości niematerialne o wartości księgowej netto 3 tys. PLN (pierwsze sześć miesięcy 2010 roku: 48 tys. PLN, 2010 rok: 2.987 tys. PLN).

Najistotniejszym składnikiem wartości niematerialnych w Grupie Kapitałowej jest licencja dotycząca rozwiązań projektowych, technicznych i konstrukcyjnych z zakresu systemów obudów wewnętrznych, w szczególności z zakresu podziemnych zbiorników do magazynowania paliw płynnych wraz ze stosowanymi patentami, know-how oraz dokumentacją potwierdzającą praktyczne zastosowanie, którego wartość bilansowa na dzień 30 czerwca 2011 wynosiła 13.744 tys. PLN. Pozostały okres amortyzacji tego składnika wynosi 7,5 roku.

Ponadto Grupa posiada składniki materialne i niematerialne tworzące zorganizowaną część przedsiębiorstwa za kwotę 7.500 tys. PLN. W skład zorganizowanej części przedsiębiorstwa weszły środki trwałe (maszyny, urządzenia) wchodzące w skład linii technologicznej zamontowanej na stałe, składniki niematerialne (technologia produkcji) oraz czynnik ludzki, związane wyłącznie z bezwykopową metodą renowacji kanalizacji. Na nabyciu wyżej wymienionej zorganizowanej części przedsiębiorstwa zostało ujawnione know-how prezentowane w pozostałych wartościach niematerialnych Spółki, którego wartość bilansowa na dzień 30 czerwca 2011 wynosiła 6.658 tys. PLN.

Grupa Kapitałowa nie wykorzystuje w działalności takich wartości niematerialnych, których okres użytkowania jest nieokreślony.

Na dzień bilansowy nie wystąpiły przesłanki świadczące o utracie wartości, wartości niematerialnych, dlatego też Grupa Kapitałowa nie dokonywała odpisów aktualizujących.

Na dzień sporządzenia śródrocznego skróconego skonsolidowanego sprawozdania finansowego, wartości niematerialne Spółek z Grupy Kapitałowej PBG nie stanowiły zabezpieczenia zobowiązań poszczególnych Spółek.

Poniżej zaprezentowano poczynione przez Grupę zobowiązania na rzecz dokonania zakupu wartości niematerialnych:

POCZYNIONE ZOBOWIĄZANIA NA RZECZ DOKONANIA ZAKUPU WARTOŚCI NIEMATERIALNYCH

Tytuł zobowiązania	na dzień 30.06.2011	na dzień 31.12.2010	na dzień 30.06.2010
ORACLE ERP	-	2 455	-
Strategia rozwoju	-	-	358
Razem zobowiązania	-	2 455	358

Nazwa grupy kapitałowej:	Grupa Kapitałowa PBG		
Okres objęty sprawozdaniem finansowym:	01.01-30.06.2011	Waluta sprawozdawcza:	złoty polski (PLN)
Poziom zaokrąglenia:	wszystkie kwoty wyrażone są w tysiącach złotych polskich (o ile nie wskazano inaczej)		

9. RZECZOWE AKTYWA TRWAŁE

Poniższa tabela przedstawia nabycia i zbycia oraz odpisy aktualizujące wartość rzeczowych aktywów trwałych:

RZECZOWE AKTYWA TRWAŁE

Wyszczególnienie	na dzień 30.06.2011	na dzień 30.06.2010	na dzień 31.12.2010
Grunty	42 021	25 205	23 738
Budynki i budowle	201 912	110 939	104 011
Maszyny i urządzenia	153 213	115 437	101 503
Środki transportu	71 864	61 518	59 889
Pozostałe środki trwałe	20 816	17 119	17 634
Wartość bilansowa netto	489 825	330 218	306 775
Rzeczowe aktywa trwałe w toku wytwarzania	297 549	49 050	324 912
Zaliczki na środki trwałe	25 010	540	33 701
Rzeczowe aktywa trwałe ogółem	812 385	379 808	665 388
Zaklasyfikowanie rzeczowych aktywów trwałych jako przeznaczonych do sprzedaży	-	-	-
Rzeczowe aktywa trwałe	812 385	379 808	665 388

Nazwa grupy kapitałowej:	Grupa Kapitałowa PBG		
Okres objęty sprawozdaniem finansowym:	01.01-30.06.2011	Waluta sprawozdawcza:	złoty polski (PLN)
Poziom zaokrągleń:	wszystkie kwoty wyrażone są w tysiącach złotych polskich (o ile nie wskazano inaczej)		

ZMIANY RZECZOWYCH AKTYWÓW TRWAŁYCH

Wyszczególnienie	Grunty	Budynki i budowle	Maszyny i urządzenia	Środki transportu	Pozostałe środki trwałe	Rzeczowe aktywa trwałe w toku wytwarzania	Zaliczki na środki trwałe	Razem
za okres 01.01. do 30.06.2011 roku								
Wartość bilansowa netto na dzień 01.01.2011 roku	23 738	104 011	101 503	59 889	17 634	324 912	33 701	665 388
Zwiększenia stanu z tytułu wejścia nowych spółek do GK	7 613	38 540	13 251	9 891	2 907	461	-	72 663
Zwiększenia stanu z tytułu połączenia jednostek gospodarczych	-	-	-	-	-	-	-	-
Zwiększenia stanu z tytułu nabycia	10 782	62 629	34 565	1 222	1 271	20 816	986	132 272
Zwiększenia stanu z tytułu wytworzenia	-	-	-	-	-	-	-	-
Zwiększenia z tytułu zawartych umów leasingu	-	-	30 139	5 922	-	-	-	36 061
Zwiększenie stanu z tytułu reklasyfikacji z innej kategorii aktywa	-	-	-	-	2	-	(124)	(122)
Zmniejszenia stanu z tytułu sprzedaży spółki zależnej (-)	-	-	-	-	-	-	-	-
Zmniejszenia stanu z tytułu zbycia (-)	(117)	(521)	(25 828)	(561)	(6)	(351)	-	(27 384)
Zmniejszenia stanu z tytułu likwidacji (-)	-	-	(136)	(3)	(64)	(47)	(18)	(268)
Zmniejszenie stanu z tytułu reklasyfikacji do innej kategorii aktywa (-)	-	-	(3)	-	-	(48 241)	(9 566)	(57 810)
Zwiększenia lub zmniejszenia wynikające z przeszacowania do wartości godziwej	-	-	-	-	-	-	-	-
Odpisy aktualizujące z tytułu utraty wartości (-)	-	-	-	-	-	-	-	-
Odwrocenie odpisów aktualizujących	-	-	-	-	-	-	-	-
Wykorzystanie odpisów aktualizujących	-	-	-	-	-	-	-	-
Amortyzacja (-)	-	(3 087)	(12 173)	(5 074)	(924)	-	-	(21 258)
Różnice kursowe netto z przeliczenia sprawozdania finansowego na walutę prezentacji	5	176	-	(1)	(2)	(1)	-	177
Pozostałe zmiany - zmniejszenie w wyniku przyjęcia do ewidencji środków trwałych	-	-	-	-	-	-	-	-
Pozostałe zmiany	-	164	11 895	578	(2)	-	31	12 666
Wartość bilansowa netto na dzień 30.06.2011 roku	42 021	201 912	153 213	71 864	20 816	297 549	25 010	812 385

Nazwa grupy kapitałowej:	Grupa Kapitałowa PBG		
Okres objęty sprawozdaniem finansowym:	01.01-30.06.2011	Waluta sprawozdawcza:	złoty polski (PLN)
Poziom zaokrągleń:	wszystkie kwoty wyrażone są w tysiącach złotych polskich (o ile nie wskazano inaczej)		

Wyszczególnienie c.d.	Grunty	Budynki i budowle	Maszyny i urządzenia	Środki transportu	Pozostałe środki trwałe	Rzeczowe aktywa trwałe w toku wytwarzania	Zaliczki na środki trwałe	Razem
za okres 01.01. do 30.06.2010 roku								
Wartość bilansowa netto na dzień 01.01.2010 roku	26 203	112 148	129 247	59 144	17 349	14 618	9 555	368 264
Zwiększenia stanu z tytułu wejścia nowych spółek do GK	-	-	-	-	-	-	-	-
Zwiększenia stanu z tytułu połączenia jednostek gospodarczych	-	-	-	-	-	-	-	-
Zwiększenia stanu z tytułu nabycia	38	5	4 306	22 192	1 389	34 098	407	62 435
Zwiększenia stanu z tytułu wytworzenia	-	1 986	-	-	-	106	-	2 092
Zwiększenia z tytułu zawartych umów leasingu	-	-	272	943	-	-	-	1 215
Zwiększenie stanu z tytułu reklasyfikacji z innej kategorii aktywa	-	-	-	-	20	1 873	-	1 893
Zmniejszenia stanu z tytułu sprzedaży spółki zależnej (-)	-	(52)	(2 362)	(15 132)	(711)	(3)	(16)	(18 276)
Zmniejszenia stanu z tytułu zbycia (-)	(11)	-	(137)	(610)	(49)	(3)	-	(810)
Zmniejszenia stanu z tytułu likwidacji (-)	-	-	(163)	(203)	(9)	(25)	-	(400)
Zmniejszenie stanu z tytułu reklasyfikacji do innej kategorii aktywa (-)	(857)	(1 261)	-	-	-	(1 893)	(9 403)	(13 414)
Zwiększenia lub zmniejszenia wynikające z przeszacowania do wartości godziwej	-	-	-	-	-	-	-	-
Odpisy aktualizujące z tytułu utraty wartości (-)	-	-	-	-	-	-	-	-
Odwrocenie odpisów aktualizujących	-	-	-	-	-	-	-	-
Wykorzystanie odpisów aktualizujących	-	-	-	-	-	-	-	-
Amortyzacja (-)	-	(1 887)	(13 044)	(4 944)	(900)	-	-	(20 775)
Różnice kursowe netto z przeliczenia sprawozdania finansowego na walutę prezentacji	7	-	14	251	-	111	-	383
Pozostałe zmiany - zmniejszenie w wyniku przyjęcia do ewidencji środków trwałych	-	-	-	-	-	-	-	-
Pozostałe zmiany	(175)	-	(2 696)	(123)	30	168	(3)	(2 799)
Wartość bilansowa netto na dzień 30.06.2010 roku	25 205	110 939	115 437	61 518	17 119	49 050	540	379 808

Nazwa grupy kapitałowej:	Grupa Kapitałowa PBG		
Okres objęty sprawozdaniem finansowym:	01.01-30.06.2011	Waluta sprawozdawcza:	złoty polski (PLN)
Poziom zaokrągleń:	wszystkie kwoty wyrażone są w tysiącach złotych polskich (o ile nie wskazano inaczej)		

Wyszczególnienie c.d.	Grunty	Budynki i budowle	Maszyny i urządzenia	Środki transportu	Pozostałe środki trwałe	Rzeczowe aktywa trwałe w toku wytwarzania	Zaliczki na środki trwałe	Razem
za okres 01.01. do 31.12.2010 roku								
Wartość bilansowa netto na dzień 01.01.2010 roku	26 203	112 148	129 247	59 144	17 349	14 618	9 555	368 264
Zwiększenia stanu z tytułu wejścia nowych spółek do GK	174	3 145	217	133	57	201 239	6 660	211 625
Zwiększenia stanu z tytułu połączenia jednostek gospodarczych	-	-	-	-	-	-	-	-
Zwiększenia stanu z tytułu nabycia	1 658	434	10 078	24 658	2 703	132 441	10 064	182 036
Zwiększenia stanu z tytułu wytworzenia	-	27	-	-	-	351	-	378
Zwiększenia z tytułu zawartych umów leasingu	-	-	310	4 016	-	-	-	4 326
Zwiększenie stanu z tytułu reklasyfikacji z innej kategorii aktywa	31	1 947	211	-	160	3 004	16 953	22 306
Zmniejszenia stanu z tytułu sprzedaży spółki zależnej (-)	-	(53)	(2 362)	(15 132)	(710)	(3)	(16)	(18 276)
Zmniejszenia stanu z tytułu zbycia (-)	(3 262)	(5 124)	(5 839)	(1 608)	(77)	(3 356)	-	(19 266)
Zmniejszenia stanu z tytułu likwidacji (-)	-	(31)	(5 174)	(478)	(42)	(25)	-	(5 750)
Zmniejszenie stanu z tytułu reklasyfikacji do innej kategorii aktywa (-)	(1 033)	(4 805)	-	(1 021)	-	(22 953)	(9 458)	(39 270)
Zwiększenia lub zmniejszenia wynikające z przeszacowania do wartości godziwej	-	-	-	-	-	-	-	-
Odpisy aktualizujące z tytułu utraty wartości (-)	-	-	-	-	-	-	-	-
Odwrócenie odpisów aktualizujących	-	-	-	-	-	-	-	-
Wykorzystanie odpisów aktualizujących	-	-	-	-	-	-	-	-
Amortyzacja (-)	-	(3 681)	(25 272)	(9 922)	(1 858)	-	-	(40 733)
Różnice kursowe netto z przeliczenia sprawozdania finansowego na walutę prezentacji	(32)	4	3	(16)	11	(439)	-	(469)
Pozostałe zmiany - zmniejszenie w wyniku przyjęcia do ewidencji środków trwałych	-	-	-	-	-	-	-	-
Pozostałe zmiany	(1)	-	84	115	41	35	(57)	217
Wartość bilansowa netto na dzień 31.12.2010 roku	23 738	104 011	101 503	59 889	17 634	324 912	33 701	665 388

Nazwa grupy kapitałowej:	Grupa Kapitałowa PBG		
Okres objęty sprawozdaniem finansowym:	01.01-30.06.2011	Waluta sprawozdawcza:	złoty polski (PLN)
Poziom zaokrąglenie:	wszystkie kwoty wyrażone są w tysiącach złotych polskich (o ile nie wskazano inaczej)		

W okresie pierwszych sześciu miesięcy 2011 roku Grupa nabyła rzeczowe aktywa trwałe na kwotę 132.272 tys. PLN (pierwsze sześć miesięcy 2010 roku: 62.435 tys. PLN, 2010 rok: 182.036 tys. PLN). Powyższe nakłady nie obejmują rzeczowych aktywów trwałych nabytych w ramach połączenia jednostek gospodarczych.

W okresie pierwszych sześciu miesięcy 2011 roku Grupa zbyła rzeczowe aktywa trwałe o wartości księgowej netto 27.384 tys. PLN (pierwsze sześć miesięcy 2010 roku: 810 tys. PLN, 2010 rok: 19.266 tys. PLN).

Na dzień bilansowy nie wystąpiły przesłanki świadczące o utracie wartości rzeczowych aktywów trwałych, dlatego też Grupa Kapitałowa nie dokonywała odpisów aktualizujących.

Poniżej zaprezentowano poczynione przez Grupę zobowiązania na rzecz dokonania zakupu rzeczowych aktywów trwałych:

POCZYNIONE ZOBOWIĄZANIA NA RZECZ DOKONANIA ZAKUPU RZECZOWYCH AKTYWÓW TRWAŁYCH

Tytuł zobowiązania	na dzień 30.06.2011	na dzień 30.06.2010	na dzień 31.12.2010
Nieruchomość gruntowa zabudowana w m. Wysogotowo	-	-	25 000
Miejsca parkingowe w m. Świnoujście	112	-	112
Maszyna do podkopów po Wisłą	-	-	14 332
Orurowanie segmentowe tuneli	-	-	189
Razem zobowiązania	112	-	39 633

10. WARTOŚĆ GODZIWA INSTRUMENTÓW FINANSOWYCH

Zmiany wartości godziwej aktywów i zobowiązań finansowych

Porównanie wartości bilansowej aktywów oraz zobowiązań finansowych z ich wartością godziwą przedstawia się następująco (zestawienie obejmuje wszystkie aktywa i zobowiązania finansowe, bez względu na to czy w skonsolidowanym sprawozdaniu finansowym są one ujmowane w zamortyzowanym koszcie czy w wartości godziwej):

Klasa instrumentu finansowego	30.06.2011		30.06.2010		31.12.2010	
	Wartość godziwa	Wartość bilansowa	Wartość godziwa	Wartość bilansowa	Wartość godziwa	Wartość bilansowa
Aktywa:						
Pożyczki	264 250	264 250	440 978	440 978	270 604	270 604
Należności z tytułu dostaw i usług oraz pozostałe	937 544	937 544	884 852	884 852	1 210 817	1 210 817
Pochodne instrumenty finansowe	6 736	6 736	14 464	14 464	5 044	5 044
Papiery dłużne	-	-	-	-	-	-
Akcje spółek notowanych	143	143	134	134	143	143
Udziały, akcje spółek nienotowanych	-	-	-	-	-	-
Jednostki funduszy inwestycyjnych	-	-	-	-	106 902	106 902
Pozostałe klasy pozostałych aktywów finansowych	11 028	11 028	2 206	2 206	2 466	2 466
Środki pieniężne i ich ekwiwalenty	505 841	505 841	466 487	466 487	708 509	708 509

Nazwa grupy kapitałowej:	Grupa Kapitałowa PBG		
Okres objęty sprawozdaniem finansowym:	01.01-30.06.2011	Waluta sprawozdawcza:	złoty polski (PLN)
Poziom zaokrąglenie:	wszystkie kwoty wyrażone są w tysiącach złotych polskich (o ile nie wskazano inaczej)		

Klasa instrumentu finansowego cd	30.06.2011		30.06.2010		31.12.2010	
	Wartość godziwa	Wartość bilansowa	Wartość godziwa	Wartość bilansowa	Wartość godziwa	Wartość bilansowa
Zobowiązania:						
Kredyty i pożyczki	947 511	947 511	630 287	630 287	591 975	591 975
Dłużne papiery wartościowe	841 870	841 870	507 147	507 147	836 904	836 904
Leasing finansowy	104 634	104 634	24 625	24 625	19 845	19 845
Pochodne instrumenty finansowe	9 179	9 179	46 173	46 173	11 677	11 677
Zobowiązania z tytułu dostaw i usług oraz pozostałe	906 945	906 945	804 635	804 635	890 549	890 549

Sposób ustalenia wartości godziwej instrumentów finansowych został zaprezentowany w ostatnim rocznym skonsolidowanym sprawozdaniu finansowym Grupy.

Przekwalifikowanie aktywów finansowych

Grupa Kapitałowa nie dokonała przekwalifikowania składników aktywów finansowych, które spowodowałyby zmianę zasad wyceny tych aktywów pomiędzy wartością godziwą a ceną nabycia lub metodą zamortyzowanego kosztu.

11. NIERUCHOMOŚCI INWESTYCYJNE

Wyszczególnienie	za okres od 01.01. do 30.06.2011	za okres od 01.01. do 30.06.2010	za okres od 01.01. do 31.12.2010
Wartość na początek okresu	293 757	147 838	147 838
Nabycie nieruchomości w wyniku połączenia jednostek gospodarczych	83 984	-	-
Zwiększenia stanu z tytułu nabycia nieruchomości	-	51	56 710
Zwiększenia wynikające z aktywowanych późniejszych nakładów	10 181	20 437	50 532
Zwiększenia z tytułu zaliczek przeznaczonych na zakup nieruchomości inwestycyjnych	-	39 900	39 909
Zwiększenia stanu z tytułu reklasyfikacji z innej kategorii aktywa :	-	2 118	3 431
- z rzeczowych aktywów trwałych (grunty)	-	857	857
- z rzeczowych aktywów trwałych (budynki i budowle)	-	1 261	1 863
- z rzeczowych aktywów trwałych w toku wytwarzania	-	-	711
- z aktywów obrotowych (towary)	-	-	-
Zmniejszenia stanu z tytułu sprzedaży spółki zależnej (-)	(2 900)	(6 262)	(6 262)
Zmniejszenia stanu z tytułu zbycia nieruchomości (-)	(1 490)	(554)	(845)
Zmniejszenia stanu z tytułu reklasyfikacji do innej kategorii aktywa :	-	-	(17 908)
- do rzeczowych aktywów trwałych (grunty)	-	-	-
- do rzeczowych aktywów trwałych (budynki i budowle)	-	-	-
- do rzeczowych aktywów trwałych w toku wytwarzania	-	-	(955)
- do aktywów obrotowych (towary)	-	-	-
- do zaliczek na środki trwałe	-	-	(16 953)
Kwota netto zysków lub strat wynikających z korekt wyceny wartości godziwej	(486)	1 586	25 685

Nazwa grupy kapitałowej:	Grupa Kapitałowa PBG		
Okres objęty sprawozdaniem finansowym:	01.01-30.06.2011	Waluta sprawozdawcza:	złoty polski (PLN)
Poziom zaokrąglenie:	wszystkie kwoty wyrażone są w tysiącach złotych polskich (o ile nie wskazano inaczej)		

Wyszczególnienie cd	za okres od 01.01. do 30.06.2011	za okres od 01.01. do 30.06.2010	za okres od 01.01. do 31.12.2010
Wycena nieruchomości inwestycyjnych odniesiona na kapitał rezerwowi	-	438	(5 404)
Różnice kursowe netto z przeliczenia sprawozdania finansowego na walutę prezentacji	-	-	-
Inne zmiany	(51)	40	71
Wartość na koniec okresu	382 995	205 592	293 757

W pierwszym półroczu 2011 roku Grupa Kapitałowa odnotowuje duży przyrost w pozycji bilansowej nieruchomości inwestycyjnej, związane jest to z:

- Kwota 83.984 tys. PLN z tytułu wejścia Spółki Energomontaż SA do Grupy Kapitałowej PBG
- Zwiększenia wydatków inwestycyjnych związanych z budową obiektu biurowo usługowego z podziemnymi parkingami klasy A w Poznaniu przy ulicy Góreckiej 1, kwota 4.859 tys. PLN.

12. ODPISY AKTUALIZUJĄCE WARTOŚĆ AKTYWÓW

ODPISY AKTUALIZUJĄCE WARTOŚĆ ZAPASÓW

Wyszczególnienie	za okres od 01.01. do 30.06.2011	za okres od 01.01. do 30.06.2010	za okres od 01.01. do 31.12.2010
Stan na początek okresu	581	301	301
Odpisy ujęte jako koszt w okresie	-	-	281
Odpisy odwrócone w okresie (-)	(95)	(7)	(7)
Inne zmiany (różnice kursowe netto z przeliczenia)	-	6	6
Stan na koniec okresu	486	300	581

Grupa Kapitałowa PBG tworzy odpisy aktualizujące na zapasy, jeżeli istnieje uzasadnione przypuszczenie, że cena nabycia lub koszt wytworzenia zapasów mogą nie zostać odzyskane, lub jeżeli znacząco spadły ceny ich sprzedaży. W szczególności tworzy się odpisy na zapasy, które zostały uszkodzone, utraciły całkowicie lub częściowo swoją przydatność.

W okresie objętym śródrocznym skróconym skonsolidowanym sprawozdaniem finansowym Grupa nie dokonała odpisów aktualizujących wartość zapasów, ponieważ nie wystąpiły przesłanki świadczące o utracie wartości zapasów.

W okresie objętym niniejszym sprawozdaniem finansowym Grupa odwróciła odpis aktualizujący wartość zapasów w kwocie 95 tys. PLN.

Zapasy są przedmiotem zabezpieczenia zobowiązań Spółek Grupy Kapitałowej PBG do kwoty 11.203 tys. PLN.

Nazwa grupy kapitałowej:	Grupa Kapitałowa PBG		
Okres objęty sprawozdaniem finansowym:	01.01-30.06.2011	Waluta sprawozdawcza:	złoty polski (PLN)
Poziom zaokrągleń:	wszystkie kwoty wyrażone są w tysiącach złotych polskich (o ile nie wskazano inaczej)		

ZAPASY STANOWIĄCE ZABEZPIECZENIE ZOBOWIĄZAŃ

Wyszczególnienie	na dzień 30.06.2011	na dzień 30.06.2010	na dzień 31.12.2010
Hipoteka zwykła i kaucyjna na działce budowlanej Poznań ul. Złotowska 51	-	1 020	-
PKO BP SA - zabezpieczenie kredytu	-	-	14 100
Droga Dębińska	11 203	11 203	11 203
Razem	11 203	12 223	25 303

Zmiany odpisów aktualizujących wartość należności w okresie objętym skróconym śródrocznym skonsolidowanym sprawozdaniem finansowym prezentuje poniższa tabela:

ODPISY AKTUALIZUJĄCE WARTOŚĆ NALEŻNOŚCI

Wyszczególnienie	za okres od 01.01. do 30.06.2011	za okres od 01.01. do 30.06.2010	za okres od 01.01. do 31.12.2010
Stan na początek okresu	41 341	80 446	80 446
Odpisy aktualizujące - wejście nowych spółek do GK	-	-	-
Odpisy aktualizujące - zmniejszenia z tytułu sprzedaży spółek zależnych	-	(172)	(172)
Odpisy aktualizujące ujęte jako koszt w okresie sprawozdawczym	933	6 567	7 361
Odpisy aktualizujące odwrócone ujęte jako przychód w okresie sprawozdawczym (-)	(5 816)	(12 049)	(21 477)
Odpisy aktualizujące wykorzystane w okresie sprawozdawczym (-)	(11 882)	(22 620)	(25 638)
Inne zmiany	-	712	821
Stan na koniec okresu	24 576	52 884	41 341

Zgodnie z polityką Grupy Kapitałowej należności przeterminowane powyżej 180 dni są analizowane pod kątem tworzenia odpisów aktualizujących. Co do zasady Grupa tworzy odpis aktualizujący w wysokości 100% dla takich należności przeterminowanych. Zdarza się, w przypadku dłużników których należności są przeterminowane powyżej 180 dni, że Grupa nie dokonuje odpisów aktualizujących z uwagi na dokonane zabezpieczenia należności.

W okresie objętym niniejszym sprawozdaniem finansowym Grupa utworzyła odpis aktualizujący wartość należności w kwocie 933 tys. PLN. Odpisy na należności z tytułu dostaw i usług utworzono w związku z przewidywaną trudnością spłaty sald niektórych kontrahentów.

Grupa Kapitałowa wykorzystwała odpisy w kwocie 11.882 tys. PLN ponieważ otrzymała zapłaty od kontrahentów oraz odwróciła w przychody odpisy na kwotę 5.816 tys. PLN ponieważ wierzytelności nie zostały uznane przez Syndyka masy upadłościowej i postępowanie upadłościowe zostały zakończone.

Zdaniem Zarządów spółek Grupy Kapitałowej PBG spłata należności nie objętych odpisami nie budzi wątpliwości.

Nazwa grupy kapitałowej:	Grupa Kapitałowa PBG		
Okres objęty sprawozdaniem finansowym:	01.01-30.06.2011	Waluta sprawozdawcza:	złoty polski (PLN)
Poziom zaokrąglenia:	wszystkie kwoty wyrażone są w tysiącach złotych polskich (o ile nie wskazano inaczej)		

13. KAPITAŁ PODSTAWOWY

W I półroczu 2011 roku nie wystąpiły zmiany w kapitale podstawowym Jednostki dominującej. Na dzień 30 czerwca 2011 roku kapitał podstawowy wynosił 14.295.000,00 PLN i dzielił się na 14.295.000 akcji o wartości nominalnej 1,00 PLN.

Szczegółowe informacje dotyczące akcji Spółki Dominującej zostały zaprezentowane w tabelach poniżej:

Wyszczególnienie	na dzień 30.06.2011	na dzień 30.06.2010	na dzień 31.12.2010
Liczba akcji	14 295	14 295	14 295
Wartość nominalna akcji (1 / akcję)	1	1	1
Kapitał podstawowy	14 295	14 295	14 295

ZMIANY KAPITAŁU PODSTAWOWEGO (WG EMISJI)

Akcje wg serii / emisji	Wartość nominalna serii / emisji	Liczba akcji	Cena emisyjna (PLN)	Data rejestracji serii / emisji
Kapitał podstawowy na dzień 01.01.2010 roku	14 295	14 295 000	X	X
Kapitał podstawowy na dzień 30.06.2010 roku	14 295	14 295 000	X	X
Kapitał podstawowy na dzień 31.12.2010 roku	14 295	14 295 000	X	X
Kapitał podstawowy na dzień 30.06.2011 roku	14 295	14 295 000	X	X

WYKAZ AKCJONARIUSZY POSIADAJĄCYCH CO NAJMNIEJ 5% OGÓLNEJ LICZBY GŁOSÓW NA WALNYM ZGROMADZENIU AKCJONARIUSZY NA DZIEŃ 30 CZERWCA 2011 ROKU

Akcjonariusz	Liczba akcji	łączna wartość nominalna (PLN)	Udział w kapitale zakładowym (%)
Jerzy Wiśniewski	3.735.054 akcji, w tym: 3.735.054 akcji imiennych uprzywilejowanych serii A	3 735 054	26,13%
ING Otwarty Fundusz Emerytalny	1.369.463 akcji zwykłych	1 369 463	9,58%
Klienci Pioneer Pekao Investment Management SA	3.459.824 akcji zwykłych	3 459 824	19,18%

ZMIANY W STRUKTURZE PAKIETÓW AKCJI W OKRESIE OBJĘTYM SKONSOLIDOWANYM SPRAWOZDANIEM FINANSOWYM

W dniu 14 stycznia 2011 roku, znaczący akcjonariusz Spółki – pan Jerzy Wiśniewski – dokonał zbycia 500.000 akcji imiennych serii A Spółki PBG SA w transakcji poza rynkiem regulowanym.

Przed Zmianą Stanu Posiadania, Pan Jerzy Wiśniewski posiadał 4.235.054 akcji imiennych uprzywilejowanych Spółki, stanowiących 29,63% udziału w kapitale zakładowym Spółki, które uprawniały

Nazwa grupy kapitałowej:	<i>Grupa Kapitałowa PBG</i>		
Okres objęty sprawozdaniem finansowym:	<i>01.01-30.06.2011</i>	Waluta sprawozdawcza:	<i>złoty polski (PLN)</i>
Poziom zaokrąglenie:	<i>wszystkie kwoty wyrażone są w tysiącach złotych polskich (o ile nie wskazano inaczej)</i>		

do 45,70% głosów w ogólnej liczbie głosów na walnym zgromadzeniu Spółki, tj. do wykonywania 8.470.108 głosów z akcji Spółki.

W wyniku przeprowadzonej transakcji Pan Jerzy Wiśniewski posiada 3.735.054 akcji imiennych uprzywilejowanych Spółki, stanowiących 26,13% udziału w kapitale zakładowym Spółki, uprawniających do 41,42% głosów w ogólnej liczbie głosów na walnym zgromadzeniu Spółki, tj. do wykonywania 7.470.108 głosów z akcji Spółki.

Wysokość kapitału zakładowego Spółki wynosi: 14.295.000,00 PLN. zbycie akcji imiennych serii A spowodowało odprzywilejowanie akcji będących przedmiotem transakcji a tym samym zmniejszenie ogólnej liczby głosów na walnym zgromadzeniu Spółki z 18.535.000 głosów do 18.035.000 głosów.

Zawiadomienia Pioneer Pekao Investment Management SA (PPIM) o wzroście zaangażowania w akcje PBG SA

W dniach od 28 stycznia do 8 marca 2011 roku Pioneer Pekao Investment Management SA (PPIM) dokonał transakcji nabycia akcji PBG SA, w wyniku których:

- w dniu 28 stycznia 2011 roku wzrosło zaangażowanie w akcje PBG SA do poziomu 15,05% całkowitej liczby głosów na Walnym Zgromadzeniu Spółki w zakresie instrumentów finansowych wchodzących w skład portfeli zarządzanych w ramach wykonywania przez PPIM usługi zarządzania portfelem instrumentów finansowych;
- w dniu 4 lutego 2011 roku zaangażowanie Funduszu w akcje PBG SA wzrosło do poziomu 15,09% całkowitej liczby głosów na Walnym Zgromadzeniu Spółki PBG SA w zakresie akcji wchodzących w skład portfela funduszu zarządzanego w ramach wykonywania przez PPIM usługi zarządzania portfelem inwestycyjnym funduszu;
- w dniu 2 marca 2011 roku zaangażowanie Funduszu w akcje PBG SA wzrosło do 17,05% całkowitej liczby głosów na Walnym Zgromadzeniu Spółki PBG SA w zakresie instrumentów finansowych wchodzących w skład portfeli zarządzanych w ramach wykonywania przez PPIM usługi zarządzania portfelem instrumentów finansowych;
- w dniu 8 marca 2011 roku zaangażowanie Funduszu w akcje PBG SA wzrosło do poziomu 17,11% całkowitej liczby głosów na Walnym Zgromadzeniu Spółki PBG SA w zakresie instrumentów finansowych wchodzących w skład portfeli zarządzanych w ramach wykonywania przez PPIM usługi zarządzania portfelem instrumentów finansowych;
- w dniu 21 kwietnia 2011 roku zaangażowanie Funduszu w akcje PBG SA wzrosło do poziomu 19,18% całkowitej liczby głosów na Walnym Zgromadzeniu Spółki PBG SA w zakresie instrumentów finansowych wchodzących w skład portfeli zarządzanych w ramach wykonywania przez PPIM usługi zarządzania portfelem instrumentów finansowych;

Zawiadomienia Pioneer Pekao Investment Management (PPIM) o wzroście zaangażowania w akcje PBG SA

Pioneer Pekao Investment Management (PPIM), wykonujący umowę świadczenia usług w zakresie zarządzania portfelem inwestycyjnym Funduszy, zawarł między Pioneer Pekao Towarzystwem Funduszy Inwestycyjnych SA, a PPIM w imieniu Funduszy:

1. Pioneer Fundusz Inwestycyjny Otwarty

Nazwa grupy kapitałowej:	Grupa Kapitałowa PBG		
Okres objęty sprawozdaniem finansowym:	01.01-30.06.2011	Waluta sprawozdawcza:	złoty polski (PLN)
Poziom zaokrąglenie:	wszystkie kwoty wyrażone są w tysiącach złotych polskich (o ile nie wskazano inaczej)		

2. Specjalistyczny Fundusz Inwestycyjny Otwarty Telekomunikacji Polskiej
3. Pioneer Zmiennej Alokacji Specjalistyczny Fundusz Inwestycyjny Otwarty
4. Pioneer Zmiennej Alokacji 2 Specjalistyczny Fundusz Inwestycyjny Otwarty
5. Pioneer Zmiennej Alokacji 3 Specjalistyczny Fundusz Inwestycyjny Otwarty
6. Pioneer Zabezpieczony Rynku Polskiego Specjalistyczny Fundusz Inwestycyjny Otwarty

dokonał w dniach od 28 stycznia do 2 marca 2011 roku transakcji nabycia akcji PBG SA, w wyniku których:

- w dniu 28 stycznia 2011 roku zaangażowanie powyższych Funduszy wzrosło do poziomu 15,03% całkowitej liczby głosów na Walnym Zgromadzeniu Spółki PBG SA w zakresie akcji wchodzących w skład portfeli tych Funduszy zarządzanych w ramach wykonywania przez PPIM usługi zarządzania portfelem inwestycyjnym Funduszy;
- w dniu 2 marca 2011 roku zaangażowanie powyższych Funduszy wzrosło do poziomu 17,07% całkowitej liczby głosów na Walnym Zgromadzeniu Spółki PBG SA w zakresie akcji wchodzących w skład portfeli tych Funduszy zarządzanych w ramach wykonywania przez PPIM usługi zarządzania portfelem inwestycyjnym Funduszy.
- w dniu 21 kwietnia 2011 roku zaangażowanie powyższych Funduszy wzrosło do poziomu 19,09% całkowitej liczby głosów na Walnym Zgromadzeniu Spółki PBG SA w zakresie akcji wchodzących w skład portfeli tych Funduszy zarządzanych w ramach wykonywania przez PPIM usługi zarządzania portfelem inwestycyjnym Funduszy.

ZMIANY W STRUKTURZE PAKIETÓW AKCJI PO 30 CZERWCA 2011 ROKU

Do dnia zatwierdzenia do publikacji skróconego śródrocznego skonsolidowanego sprawozdania finansowego w strukturze własności pakietów akcji emitenta nie zaszyły żadne zmiany.

KAPITAŁ AKCJONARIUSZY MNIJSZOŚCIOWYCH

Kapitał akcjonariuszy mniejszościowych obejmuje część aktywów netto podmiotów zależnych, która nie jest w sposób bezpośredni lub pośredni własnością akcjonariuszy Jednostki dominującej.

Prezentowane w kapitale własnym Grupy udziały mniejszości odnoszą się do następujących jednostek zależnych:

Wyszczególnienie	na dzień 30.06.2011	na dzień 30.06.2010	na dzień 31.12.2010
Grupa Kapitałowa HBP	174 854	178 790	173 176
Grupa Kapitałowa APRIVIA	10 878	11 167	10 738
Grupa Kapitałowa PBG Dom	614	644	614
Energopol Ukraina	31 828	39 149	34 068
GasOil Engineering a.s.	2 419	1 897	2 835
Strateg Capital Sp. z o.o.	44	-	33
Aqua SA	4 971	-	4 831
Grupa Kapitałowa Energomontaż - Południe	96 059	-	-
Udziały niedające kontroli razem	321 667	231 647	226 295

Nazwa grupy kapitałowej:	Grupa Kapitałowa PBG		
Okres objęty sprawozdaniem finansowym:	01.01-30.06.2011	Waluta sprawozdawcza:	złoty polski (PLN)
Poziom zaokrągleń:	wszystkie kwoty wyrażone są w tysiącach złotych polskich (o ile nie wskazano inaczej)		

W okresie objętym skróconym śródrocznym skonsolidowanym sprawozdaniem finansowym wartość udziałów mniejszości uległa zmianie z tytułu transakcji wpływających na strukturę Grupy oraz z tytułu rozliczenia dochodów całkowitych w części przypadającej na mniejszość, co prezentuje poniższa tabela:

Wyszczególnienie	za okres od 01.01. do 30.06.2011	za okres od 01.01. do 30.06.2010	za okres od 01.01. do 31.12.2010
Saldo na początek okresu	226 295	225 135	225 135
Zmiana struktury Grupy (transakcje z podmiotami niekontrolującymi):			
Połączenie jednostek gospodarczych - początkowe ustalenie udziałów niedających kontroli (+)	96 059	-	4 864
Sprzedaż jednostek zależnych poza Grupę - rozliczenie udziałów niedających kontroli (-)	-	-	-
Nabycie przez Grupę udziałów niedających kontroli (-)	-	(1 632)	(2 306)
Sprzedaż przez Grupę kapitałów jednostek zależnych na rzecz podmiotów niekontrolujących, bez utraty kontroli (+)	-	-	-
Dochody całkowite:			
Zysk (strata) netto za okres (+/-)	887	(359)	(5 756)
Inne całkowite dochody za okres (po opodatkowaniu) (+/-)	(2 731)	11 079	10 079
Inne zmiany	1 157	(2 576)	(5 721)
Saldo udziałów niedających kontroli na koniec okresu	321 667	231 647	226 295

14. PROGRAMY PŁATNOŚCI AKCJAMI

PROGRAM MOTYWACYJNY

Rada Nadzorcza Spółki zależnej Hydrobudowa 9 SA z siedzibą w Wysogotowie przyjęła uchwałą nr 37/08/2007 z dnia 26 sierpnia 2008 roku regulamin Programu motywacyjnego, który określa zasady realizacji programu motywacyjnego w Spółce Hydrobudowa 9 SA przeprowadzanego na podstawie uchwały Nr 24 Zwyczajnego Walnego Zgromadzenia Spółki Hydrobudowa 9 SA z dnia 24 czerwca 2008 roku w sprawie ustalenia zasad przeprowadzenia przez Spółkę programu motywacyjnego, oraz uchwały Nr 25 Zwyczajnego Walnego Zgromadzenia Spółki Hydrobudowa 9 SA z dnia 24 czerwca 2008 roku w sprawie podwyższenia kapitału zakładowego w drodze emisji akcji serii D z wyłączeniem prawa poboru dla dotychczasowych akcjonariuszy, w celu realizacji programu motywacyjnego oraz zmiany statutu.

Osobami Uprawnionymi do udziału w programie motywacyjnym są osoby wskazane według uznania Rady Nadzorczej Spółki Hydrobudowa 9 SA spośród członków Zarządu oraz osoby wskazane według uznania Rady Nadzorczej samodzielnie lub na wniosek Zarządu Hydrobudowa 9 SA spośród kluczowych pracowników Hydrobudowa 9 SA, kluczowych pracowników Spółek z Grupy Kapitałowej PBG, osób pełniących funkcje w organach Spółki PBG SA oraz w organach Spółek z Grupy Kapitałowej PBG.

Program realizowany będzie do dnia 31 grudnia 2013 roku.

W celu zrealizowania Programu Spółka Hydrobudowa 9 SA wyemitowała akcje serii D w liczbie 692.225, które zostały objęte przez powiernika, BZ WBK SA, oraz zarejestrowane przez właściwy sąd. Powiernik zawarł

Nazwa grupy kapitałowej:	Grupa Kapitałowa PBG		
Okres objęty sprawozdaniem finansowym:	01.01-30.06.2011	Waluta sprawozdawcza:	złoty polski (PLN)
Poziom zaokrąglenie:	wszystkie kwoty wyrażone są w tysiącach złotych polskich (o ile nie wskazano inaczej)		

z Hydrobudową Polska SA umowę objęcia 1.755.738 akcji zwykłych na okaziciela serii L Spółki Hydrobudowa Polska SA o wartości nominalnej 1,00 PLN każda, wyemitowanych na podstawie uchwały nr 3 Nadzwyczajnego Walnego Zgromadzenia Spółki Hydrobudowa Polska SA z dnia 18 sierpnia 2008 roku, podzielonych na pięć transzy, z czego cztery transze po 351.147 akcji serii L i jedną transzę w ilości 351.150 akcji serii L, które będą oferowane Osobom Uprawnionym w roku 2009, 2010, 2011, 2012, 2013. Na pokrycie akcji wniesiony został przez powiernika, tj. BZ WBK SA, aport w postaci posiadanych 692.225 akcji serii D Spółki Hydrobudowa 9 SA.

Całość powyżej wskazanych akcji serii L przeznaczona dla Osób Uprawnionych będzie podzielona na pięć transzy, z czego cztery transze po 351.147 akcji i jedną transzę w ilości 351.150 akcji. Akcje, które nie zostaną nabyte w danej transzy, będą oferowane w następnej transzy.

Cena sprzedaży akcji serii L przeznaczonych dla Osób Uprawnionych wynosić będzie 0,14 PLN.

Pierwsza lista osób uprawnionych została uchwalona przez Radę Nadzorczą Hydrobudowy 9 SA w dniu 23 grudnia 2008 roku.

Wartości wynikające z programu motywacyjnego są ujmowane w księgach od 2008 roku. Wycena programu na dzień 30 czerwca 2011 roku wynosi 1.019 tys. PLN (na dzień 30 czerwca 2010 wyniosła 1.019 tys. PLN).

Podstawowe informacje o programie płatności akcjami uruchomionym w Hydrobudowie 9 SA prezentuje tabela:

Wyszczególnienie	Program motywacyjny HB9
Data przyznania (uruchomienia programu)	2008-08-26
Końcowa data okresu nabywania uprawnień	2013-12-31
Końcowa data możliwego wykonania opcji	2013-12-31
Liczba akcji	1 755 738
Cena wykonania akcji (PLN)	0,14
Notowania akcji na dzień przyznania (PLN)	5,80

Wartość godziwa przyznanych pracownikom akcji została oszacowana na dzień ich przyznania, przy zastosowaniu modelu Bleck'a-Scholes'a-Martona. Podstawą do zastosowania analitycznego zamkniętego modelu był brak dodatkowych warunków rynkowych wpływających na profil wypłaty. Zastosowany model jest najczęściej wykorzystywanym sposobem określenia teoretycznej wartości premii opcji.

Hydrobudowa Polska SA zamierza kontynuować politykę rozwoju Spółki, w związku z tym zarząd w ciągu najbliższych pięciu lat nie będzie wnioskował o wypłatę dywidendy. Na tej podstawie w modelu wyceny założono zerową oczekiwaną dywidendę z akcji.

Oczekiwana zmienność ceny akcji (odchylenie standardowe) została oszacowana na podstawie historycznych notowań akcji Spółki Hydrobudowa Polska SA na Giełdzie Papierów Wartościowych od momentu jej debiutu tj. 17 września 2007 roku do dnia 16 kwietnia 2010 roku.

Za stopę procentową wolną od ryzyka przyjęto przeciętną rentowność skarbowych obligacji pięcioletnich na przetargu w dniu 15 lipca 2009 roku.

Nazwa grupy kapitałowej:	Grupa Kapitałowa PBG		
Okres objęty sprawozdaniem finansowym:	01.01-30.06.2011	Waluta sprawozdawcza:	złoty polski (PLN)
Poziom zaokrąglenia:	wszystkie kwoty wyrażone są w tysiącach złotych polskich (o ile nie wskazano inaczej)		

15. DYWIDENDY

W dniu 28 czerwca 2011 roku Uchwałą nr 6 Zwyczajne Walne Zgromadzenie Akcjonariuszy zatwierdziło wypłatę dywidendy za rok 2010 w wysokości 20.013.000,00 PLN, co w przeliczeniu na jedną akcję wynosi 1,40 PLN. Lista akcjonariuszy uprawnionych do dywidendy za rok obrotowy 2010 zostanie ustalona na dzień 20 września 2011 roku, termin wypłaty został zatwierdzony na dzień 06 października 2011 roku.

Spółka nie dokonywała zaliczkowych wypłat dywidendy z wyniku za rok 2011.

W okresie sześciu miesięcy 2010 roku Jednostka dominująca wypłaciła dywidendę akcjonariuszom za rok 2009 w kwocie 20.013.000,00 PLN, co w przeliczeniu na jedną akcję wynosi 1,40 PLN.

16. EMISJA I WYKUP PAPIERÓW DŁUŻNYCH

W okresie sześciu miesięcy 2011 roku Grupa Kapitałowa PBG nie emitowała ani nie dokonywała wykupu dłużnych papierów wartościowych.

17. NARUSZENIE POSTANOWIEŃ UMOWY (KREDYTY, POŻYCZKI)

W okresie sześciu miesięcy 2011 roku oraz w okresach prezentowanych jako porównywalne nie wystąpiło naruszenie postanowień umów kredytowych przez Grupę Kapitałową.

18. REZERWY

Wartość rezerw ujętych w skróconym skonsolidowanym sprawozdaniu finansowym oraz ich zmiany w poszczególnych okresach przedstawiały się następująco:

ZOBOWIĄZANIA I REZERWY Z TYTUŁU ŚWIADCZEŃ PRACOWNICZYCH

Wyszczególnienie	Zobowiązania i rezerwy długoterminowe			Zobowiązania i rezerwy krótkoterminowe		
	na dzień 30.06.2011	na dzień 30.06.2010	na dzień 31.12.2010	na dzień 30.06.2011	na dzień 30.06.2010	na dzień 31.12.2010
Zobowiązania z tytułu wynagrodzeń	-	-	-	12 618	12 115	12 673
Zobowiązania z tytułu ubezpieczeń społecznych	-	-	-	12 432	11 291	11 020
Rezerwy na odprawy emerytalne	4 440	3 234	3 150	1 276	940	834
Rezerwy na nagrody jubileuszowe	7 019	3 075	2 367	1 070	175	238
Rezerwy na niewykorzystane urlopy	-	-	-	6 888	7 190	4 277
Pozostałe rezerwy na świadczenia pracownicze	-	-	-	-	-	-
Pozostałe zobowiązania z tytułu świadczeń pracowniczych	42	-	3	586	986	686
Zobowiązania i rezerwy w tytule świadczeń pracowniczych razem	11 501	6 309	5 520	34 871	32 697	29 728

Nazwa grupy kapitałowej:	Grupa Kapitałowa PBG		
Okres objęty sprawozdaniem finansowym:	01.01-30.06.2011	Waluta sprawozdawcza:	złoty polski (PLN)
Poziom zaokrąglenie:	wszystkie kwoty wyrażone są w tysiącach złotych polskich (o ile nie wskazano inaczej)		

ZMIANY REZERW NA ŚWIADCZENIA PRACOWNICZE

Wyszczególnienie	Rezerwa na odprawy emerytalne	Rezerwa na nagrody jubileuszowe	Rezerwa na niewykorzystane urlopy	Razem
za okres od 01.01 do 30.06.2011				
Stan rezerw na dzień 01.01.2011 roku	3 984	2 605	4 277	10 866
Zwiększenia rezerw ujęte jako koszt w okresie (rezerwy nowoutworzone oraz aktualizacja szacunków)	520	333	3 704	4 557
Zwiększenia rezerw z tytułu aktualizacji szacunków	-	-	-	-
Zwiększenia rezerw - wejście nowych spółek do GK	1 303	5 667	354	7 324
Zmniejszenia rezerw - sprzedaż Spółek zależnych	-	-	-	-
Rozwiązanie rezerw ujęte jako przychód w okresie (-)	(43)	(427)	(1 312)	(1 782)
Wykorzystanie rezerw (-)	(60)	(90)	(131)	(281)
Zmniejszenia rezerw z tytułu aktualizacji szacunków	(175)	-	(4)	(179)
Pozostałe zmiany stanu rezerw (różnice kursowe netto z przeliczenia)	187	-	-	187
Stan rezerw na dzień 30.06.2011 roku, w tym:	5 716	8 089	6 888	20 693
- rezerwy długoterminowe	4 440	7 019	-	11 459
- rezerwy krótkoterminowe	1 276	1 070	6 888	9 234
za okres od 01.01 do 30.06.2010				
Stan rezerw na dzień 01.01.2010 roku	4 095	3 386	5 182	12 663
Zwiększenia rezerw ujęte jako koszt w okresie (rezerwy nowoutworzone oraz aktualizacja szacunków)	523	113	4 238	4 874
Zwiększenia rezerw z tytułu aktualizacji szacunków	-	-	-	-
Zwiększenia rezerw - wejście nowych spółek do GK	-	-	-	-
Zmniejszenia rezerw - sprzedaż Spółek zależnych	(68)	-	(186)	(254)
Rozwiązanie rezerw ujęte jako przychód w okresie (-)	(114)	-	(338)	(452)
Wykorzystanie rezerw (-)	(377)	(249)	(1 577)	(2 203)
Zmniejszenia rezerw z tytułu aktualizacji szacunków	(74)	-	-	(74)
Pozostałe zmiany stanu rezerw (różnice kursowe netto z przeliczenia)	189	-	(129)	60
Stan rezerw na dzień 30.06.2010 roku, w tym:	4 174	3 250	7 190	14 614
- rezerwy długoterminowe	3 234	3 075	-	6 309
- rezerwy krótkoterminowe	940	175	7 190	8 305
za okres od 01.01 do 31.12.2010				
Stan rezerw na dzień 01.01.2010 roku	4 095	3 386	5 182	12 663
Zwiększenia rezerw ujęte jako koszt w okresie (rezerwy nowoutworzone oraz aktualizacja szacunków)	1 611	338	2 202	4 151
Zwiększenia rezerw z tytułu aktualizacji szacunków	-	-	-	-
Zwiększenia rezerw - wejście nowych spółek do GK	26	-	96	122

Nazwa grupy kapitałowej:	Grupa Kapitałowa PBG		
Okres objęty sprawozdaniem finansowym:	01.01-30.06.2011	Waluta sprawozdawcza:	złoty polski (PLN)
Poziom zaokrąglenie:	wszystkie kwoty wyrażone są w tysiącach złotych polskich (o ile nie wskazano inaczej)		

Wyszczególnienie cd	Rezerwa na odprawy emerytalne	Rezerwa na nagrody jubileuszowe	Rezerwa na niewykorzystane urlopy	Razem
Zmniejszenia rezerw - sprzedaż Spółek zależnych	(68)	-	(186)	(254)
Rozwiązanie rezerw ujęte jako przychód w okresie (-)	(404)	(73)	(1 030)	(1 507)
Wykorzystanie rezerw (-)	(1 061)	(958)	(447)	(2 466)
Zmniejszenia rezerw z tytułu aktualizacji szacunków	(340)	(88)	(1 410)	(1 838)
Pozostałe zmiany stanu rezerw (różnice kursowe netto z przeliczenia)	125	-	(130)	(5)
Stan rezerw na dzień 31.12.2010 roku, w tym:	3 984	2 605	4 277	10 866
- rezerwy długoterminowe	3 150	2 367	-	5 517
- rezerwy krótkoterminowe	834	238	4 277	5 349

POZOSTAŁE REZERWY NA ZOBOWIĄZANIA

Wyszczególnienie	Rezerwy długoterminowe			Rezerwy krótkoterminowe		
	na dzień 30.06.2011	na dzień 30.06.2010	na dzień 31.12.2010	na dzień 30.06.2011	na dzień 30.06.2010	na dzień 31.12.2010
Rezerwy na udzielone gwarancje	15 167	12 777	15 139	10 262	5 518	5 294
Rezerwy na straty z tytułu umów o usługę budowlaną	-	-	-	5 132	53	1 668
Pozostałe rezerwy na zobowiązania	387	420	484	23 486	22 159	30 938
Pozostałe rezerwy na zobowiązania razem, w tym:	15 554	13 197	15 623	38 880	27 730	37 900

ZMIANA STANU POZOSTAŁYCH REZERW NA ZOBOWIĄZANIA

Wyszczególnienie	Rezerwa na udzielone gwarancje	Rezerwy na straty z tytułu umów o usługę budowlaną	Pozostałe rezerwy na zobowiązania	Razem
za okres od 01.01 do 30.06.2011				
Stan rezerw na dzień 01.01.2011 roku	20 433	1 668	31 422	53 523
Zwiększenia rezerw ujęte jako koszt w okresie (rezerwy nowoutworzone oraz aktualizacja szacunków)	4 844	2 461	347	7 652
Zwiększenia rezerw z tytułu aktualizacji szacunków	-	-	-	-
Zwiększenia rezerw - wejście nowych spółek do GK	5 119	2 671	4 714	12 504
Zmniejszenie rezerw - sprzedaż spółek zależnych	-	-	-	-
Rozwiązanie rezerw ujęte jako przychód w okresie (-)	(1 361)	(944)	(12 685)	(14 990)
Wykorzystanie rezerw (-)	(3 443)	(724)	(212)	(4 379)
Zmniejszenia rezerw z tytułu aktualizacji szacunków	36	-	12	48
Pozostałe zmiany stanu rezerw (różnice kursowe netto z przeliczenia)	(199)	-	275	76
Stan rezerw na dzień 30.06.2011 roku, w tym:	25 429	5 132	23 873	54 434
- rezerwy długoterminowe	15 167	-	387	15 554
- rezerwy krótkoterminowe	10 262	5 132	23 486	38 880

Nazwa grupy kapitałowej:	Grupa Kapitałowa PBG		
Okres objęty sprawozdaniem finansowym:	01.01-30.06.2011	Waluta sprawozdawcza:	złoty polski (PLN)
Poziom zaokrąglenie:	wszystkie kwoty wyrażone są w tysiącach złotych polskich (o ile nie wskazano inaczej)		

Wyszczególnienie cd	Rezerwa na udzielone gwarancje	Rezerwy na straty z tytułu umów o usługę budowlaną	Pozostałe rezerwy na zobowiązania	Razem
za okres od 01.01 do 30.06.2010				
Stan rezerw na dzień 01.01.2010 roku	18 860	272	34 086	53 218
Zwiększenia rezerw ujęte jako koszt w okresie (rezerwy nowoutworzone oraz aktualizacja szacunków)	3 079	42	665	3 786
Zwiększenia rezerw z tytułu aktualizacji szacunków	-	-	-	-
Zwiększenia rezerw - wejście nowych spółek do GK	-	-	-	-
Zmniejszenia rezerw - sprzedaż Spółek zależnych	(2 138)	-	(69)	(2 207)
Rozwiązanie rezerw ujęte jako przychód w okresie (-)	(533)	-	(8 703)	(9 236)
Wykorzystanie rezerw (-)	(973)	(269)	(3 424)	(4 666)
Zmniejszenia rezerw z tytułu aktualizacji szacunków	-	-	-	-
Pozostałe zmiany stanu rezerw (różnice kursowe netto z przeliczenia)	-	8	24	32
Stan rezerw na dzień 30.06.2010 roku, w tym:	18 295	53	22 579	40 927
- rezerwy długoterminowe	12 777	-	420	13 197
- rezerwy krótkoterminowe	5 518	53	22 159	27 730
za okres od 01.01 do 31.12.2010				
Stan rezerw na dzień 01.01.2010 roku	18 860	272	34 086	53 218
Zwiększenia rezerw ujęte jako koszt w okresie (rezerwy nowoutworzone oraz aktualizacja szacunków)	9 831	2 627	10 285	22 743
Zwiększenia rezerw z tytułu aktualizacji szacunków	-	-	-	-
Zwiększenia rezerw - wejście nowych spółek do GK	19	-	161	180
Zmniejszenia rezerw - sprzedaż Spółek zależnych	(2 138)	-	(119)	(2 257)
Rozwiązanie rezerw ujęte jako przychód w okresie (-)	(2 246)	-	(9 500)	(11 746)
Wykorzystanie rezerw (-)	(3 893)	(1 242)	(3 446)	(8 581)
Zmniejszenia rezerw z tytułu aktualizacji szacunków	-	-	(48)	(48)
Pozostałe zmiany stanu rezerw (różnice kursowe netto z przeliczenia)	-	11	3	14
Stan rezerw na dzień 31.12.2010 roku, w tym:	20 433	1 668	31 422	53 523
- rezerwy długoterminowe	15 139	-	484	15 623
- rezerwy krótkoterminowe	5 294	1 668	30 938	37 900

19. ZOBOWIĄZANIA WARUNKOWE

Wartość zobowiązań warunkowych według stanu na koniec poszczególnych okresów przedstawia się następująco:

Nazwa grupy kapitałowej:	Grupa Kapitałowa PBG		
Okres objęty sprawozdaniem finansowym:	01.01-30.06.2011	Waluta sprawozdawcza:	złoty polski (PLN)
Poziom zaokrąglenie:	wszystkie kwoty wyrażone są w tysiącach złotych polskich (o ile nie wskazano inaczej)		

ZOBOWIĄZANIA WARUNKOWE Z TYTUŁU UDZIELONYCH GWARANCJI ORAZ PORĘCZEŃ

Wyszczególnienie	MSSF na dzień 30.06.2011	MSSF na dzień 30.06.2010	MSSF na dzień 31.12.2010
Wobec jednostek powiązanych wyłączonych z konsolidacji:			
Poręczenie spłaty pożyczki i kredytu	-	1 300	-
Poręczenie spłaty zobowiązań handlowych i innych	305	19 448	305
Poręczenie gwarancji kontraktowych	-	-	16 282
Jednostki powiązane wyłączone z konsolidacji razem	305	20 748	16 587
Wobec pozostałych jednostek:			
Poręczenie spłaty pożyczki i kredytu	4 000	28 750	28 250
Poręczenie spłaty zobowiązań handlowych i innych	308	1 350	1 490
Poręczenie gwarancji kontraktowych	22 175	2 225	2 207
Poręczenie obecnych i przyszłych umów leasingowych	268	594	313
Gwarancje należytego wykonania kontraktu	931 842	685 575	736 655
Gwarancje właściwego usunięcia wad i usterek	115 360	72 339	96 716
Gwarancje wadialne	96 462	80 883	34 120
Gwarancje zapłaty zobowiązań handlowych	44 466	11 848	23 780
Gwarancje zwrotu zaliczki	239 478	130 153	282 236
Gwarancje kwot zatrzymanych	4 779	3 736	7 035
Inne	1 683	-	373
Pozostałe jednostki razem	1 460 821	1 017 453	1 213 175
Zobowiązania warunkowe ogółem	1 461 126	1 038 201	1 229 762

Począwszy od II kwartału 2007 roku w sprawozdaniu Grupy Kapitałowej dokonuje się wyłączeń konsolidacyjnych w pozycjach pozabilansowych, w obszarze poręczeń i gwarancji udzielonych osobom trzecim za zobowiązania Spółki Dominującej oraz Spółek zależnych powiązanych kapitałowo podlegających konsolidacji, które to zobowiązania zostały wykazane w sprawozdaniu skonsolidowanym jako zobowiązania handlowe, kredytowe lub gwarancje udzielone na zlecenie Spółek z Grupy Kapitałowej na rzecz osób trzecich.

POSTĘPOWANIA SĄDOWE

Pomiędzy konsorcjum Energomontaż – Południe SA, Hydrobudowa Polska SA, PBG SA, Hydrobudowa 9 SA, Alpine Construction Polska Sp. z o.o., PBG Technologia Sp. z o.o. (pозwani), a Spółką Martifer Polska Sp. z o.o. (powód) toczy się postępowanie sądowe o zapłatę 90.753 tys. PLN wraz z wnioskiem o zabezpieczenie (żądana suma zabezpieczenia 55.557 tys. PLN). Dotyczy to wynagrodzenia za prace wykonywane w ramach umowy podwykonawczej zawartej pomiędzy Energomontażem – Południe SA (Zlecający), a konsorcjum firm Martifer Polska Sp. z o.o. oraz Ocekon Energineering s.r.o. Ze względu na nienależyte wykonanie prac budowlanych Zlecający wypowiedział umowę. Pismem z dnia 17 grudnia 2010 roku powód złożył pozew o zapłatę do wszystkich członków Konsorcjum. Na dzień zatwierdzenia sprawozdania do publikacji trwa postępowanie dowodowe.

Ze względu na niemożność wyceny rezerwy na przyszłe zobowiązania na podstawie wiarygodnych podstaw Zarząd Jednostki zależnej nie utworzył rezerwy z tego tytułu.

Nazwa grupy kapitałowej:	Grupa Kapitałowa PBG		
Okres objęty sprawozdaniem finansowym:	01.01-30.06.2011	Waluta sprawozdawcza:	złoty polski (PLN)
Poziom zaokrąglenia:	wszystkie kwoty wyrażone są w tysiącach złotych polskich (o ile nie wskazano inaczej)		

Zarząd Jednostki dominującej ujawnia powyższe informacje w formie zobowiązania warunkowego stosownie do wymogów par. 86 MSR 37.

20. POŁĄCZENIA JEDNOSTEK GOSPODARCZYCH

Transakcje połączenia przeprowadzone przez Grupę Kapitałową w pierwszym półroczu 2011 roku, w efekcie których Grupa nabyła kontrolę nad jednostkami gospodarczymi zostały przedstawione w punkcie 3, dotyczącym „Zmian udziałów/akcji jednostki dominującej w kapitałach Spółek zależnych z Grupy Kapitałowej”.

Do dnia sporządzenia niniejszego skróconego śródrocznego skonsolidowanego sprawozdania finansowego nie ukończono procesu wyceny wartości godziwej przejętych aktywów oraz zobowiązań spółki Energomontaż – Południe SA. Wartości te zostaną ustalone ostatecznie w ciągu 12 miesięcy od daty przejęcia. Ujęte w skróconym śródrocznym skonsolidowanym sprawozdaniu finansowym wartości prowizoryczne zidentyfikowanych aktywów oraz zobowiązań przejętej spółki przedstawiają się następująco:

Wyszczególnienie	Wartość godziwa na dzień przejęcia:
	Energomontaż – Południe SA
Aktywa	
Wartości niematerialne	1 657
Rzeczowe aktywa trwałe	72 663
Aktywa z tytułu podatku odroczonego	6 761
Zapasy	104 818
Należności i pożyczki	64 705
Pozostałe aktywa	137 057
Środki pieniężne	5 164
Aktywa razem	392 825
Zobowiązania	
Rezerwa z tytułu podatku odroczonego	14 024
Rezerwy	11 166
Kredyty, pożyczki	54 433
Zobowiązania z tytułu dostaw i usług	40 012
Pozostałe zobowiązania	164 178
Zobowiązania razem	283 813
Wartość godziwa aktywów netto	109 012
Wartość firmy (+) / Zysk (-)	171 504
Zapłata za przejętą jednostkę:	280 516
Podmioty niekontrolujące:	
Udziały niedające kontroli	96 059
Przejmujący:	
Środki pieniężne	12 900
Instrumenty kapitałowe przejmującego	-
Zobowiązania wobec poprzednich właścicieli	-
Zapłata warunkowa	-
Wartość godziwa inwestycji posiadanych przed przejęciem (nabycie kilkietapowe)	65 154
Inne	-
Dodatkowe koszty przeprowadzenia przejęcia obciążające zyski (straty) przejmującego	575

Nazwa grupy kapitałowej:	<i>Grupa Kapitałowa PBG</i>		
Okres objęty sprawozdaniem finansowym:	<i>01.01-30.06.2011</i>	Waluta sprawozdawcza:	<i>złoty polski (PLN)</i>
Poziom zaokrąglenie:	<i>wszystkie kwoty wyrażone są w tysiącach złotych polskich (o ile nie wskazano inaczej)</i>		

W dniu 17 lutego 2010 roku Jednostka dominująca nabyła 25 % instrumentów kapitałowych w Spółce Energomontaż Południe SA, z siedzibą w Katowicach, ulica Mickiewicza 15, która prowadzi działalność w ramach segmentu operacyjnego "budownictwo mieszkaniowe i przemysłowe". Jednostka dominująca dokonała przejęcia w celu umocnienia Grupy na rynku danego produktu oraz wzmocnienia potencjału wykonawczego Grupy. Łączny koszt połączenia wyniósł 64.375 tys. PLN.

Zarząd Jednostki dominującej na dzień 28 lutego 2010 roku rozliczył nabycie tej Jednostki stowarzyszonej według swojej najlepszej wiedzy. Na dzień 30 czerwca 2011 roku Zarząd Jednostki dominującej otrzymał od Spółki Energomontaż – Południe SA, sprawozdanie na dzień objęcia kontroli wraz ze zmienionymi danymi za okresy poprzednie w związku z dokonanyymi przez Zarząd Spółki Energomontaż Południe korektami błędów dotyczących okresów poprzednich. W ocenie Zarządu Spółki PBG skutek zmiany sprawozdania finansowego Jednostki stowarzyszonej był na tyle istotny, że spowodował konieczność ponownego rozliczenia nabycia na dzień przejęcia 25 % akcji Spółki. Nowa Wartość Firmy ustalona według danych wynikających z aktualnego sprawozdania finansowego Jednostki stowarzyszonej wyniosła 28.433 tys. PLN.

Informacja o istotnych błędach, które zostały ujawnione w sprawozdaniu finansowym Spółki stowarzyszonej Energomontaż – Południe SA miała także wpływ na wycenę inwestycji w jednostki stowarzyszone na dzień 30 czerwca 2010 roku oraz 31 grudnia 2010 roku. Zostało to dokładnie opisane i zaprezentowane w punkcie 2.4 niniejszego skróconego skonsolidowanego sprawozdania finansowego.

W dniu 20 czerwca 2011 roku Jednostka dominująca zbyła, poza rynkiem regulowanym 820.000 akcji Spółki Energomontaż - Południe SA, stanowiących 1,155% udziału w kapitale zakładowym Spółki za kwotę 2.460 tys. PLN. Natomiast 21 czerwca 2011 roku Spółka PBG SA nabyła 29.098.518 akcji zwykłych na okaziciela Spółki Energomontaż - Południe SA, za kwotę 119.304 tys. PLN.

W wyniku tej transakcji Spółka Energomontaż – Południe SA z Jednostki stowarzyszonej stała się Jednostką zależną. Inwestycje w Spółce stowarzyszonej Energomontaż – Południe SA, posiadane do dnia przejęcia kontroli przez Spółkę dominującą, zostały wycenione do wartości godziwej wynoszącej 65.154 tys. PLN, a zysk z wyceny tych inwestycji wyniósł 12.151 tys. PLN, i został ujęty w skonsolidowanym rachunku zysków i strat w pozycji „Pozostałe zyski/straty z inwestycji”.

Ujęta na datę przejęcia wartość udziałów niedających kontroli w spółce Energomontaż – Południe SA w kwocie 96.059 tys. PLN została określona w wartości godziwej instrumentów kapitałowych posiadanych przez niekontrolujących. Na udziały niesprawujące kontroli składały się, na dzień nabycia kontroli przez Jednostkę dominującą 24.950.481 akcji, w tym 678.250 akcji, które stanowią akcje własne będące w posiadaniu Spółki Energomontaż – Południe SA. Wartość godziwa instrumentów kapitałowych posiadanych przez niekontrolujących została ustalona jako iloczyn ilości akcji (posiadanych przez niekontrolujących) i ceny tych akcji na rynku giełdowym w dniu nabycia kontroli przez jednostkę dominującą

Wartość firmy powstała w wyniku przejęcia Energomontażu Południe SA wynika z prognozowanych synergii wynikających z połączenia działalności tej spółki za Spółką dominującą oraz przedstawia wartość aktywów, których nie można było ująć odrębnie zgodnie z wymogami MSR 38 (pracownicy i ich wiedza). Wartość firmy została alokowana do ośrodków generujących przepływy pieniężne i jest przypisana do segmentu operacyjnego budownictwo mieszkaniowe i przemysłowe .

Nazwa grupy kapitałowej:	Grupa Kapitałowa PBG		
Okres objęty sprawozdaniem finansowym:	01.01-30.06.2011	Waluta sprawozdawcza:	złoty polski (PLN)
Poziom zaokrąglenie:	wszystkie kwoty wyrażone są w tysiącach złotych polskich (o ile nie wskazano inaczej)		

Przy ustalaniu wartości firmy uwzględniono: wartość aktywów netto przejmowanej Spółki w wysokości 109.012 tys. PLN, wartość godziwą inwestycji w Jednostki stowarzyszone posiadane przed nabyciem kontroli wycenioną do wartości godziwej w wysokości 65.154 tys., wartość pakietu dającego Spółce dominującą kontrolę, za który zapłacono cenę 119.304 tys. PLN. oraz wartość godziwą instrumentów kapitałowych posiadanych przez niekontrolujących w wysokości 96.059 tys. PLN. Ustalona w sposób prowizoryczny wartość firmy wyniosła 171.504 tys. PLN.

Wartość firmy wynikająca z rozliczenia połączeń jednostek gospodarczych nie ma wpływu na ustalenie podstawy opodatkowania.

SPRZEDAŻ JEDNOSTEK ZALEŻNYCH

Sprzedaż Spółki zależnej od Hydrobudowa 9 SA

W dniu 31 marca 2011 roku Spółka zależna – Hydrobudowa 9 SA zawarła ze Spółką COLIMA Sp. z o.o. umowę sprzedaży udziałów, na mocy której dokonała sprzedaży wszystkich posiadanych tj. 60.000 szt. (sześćdziesiąt tysięcy) udziałów, każdy o wartości nominalnej po 50,00 PLN Spółki Gdyńska Sp. z o.o. za kwotę 3.957 tys. PLN.

Wartość aktywów netto Spółki zależnej według stanu na moment sprzedaży przedstawiała się następująco:

SPRZEDAŻ JEDNOSTEK ZALEŻNYCH W OKRESIE OD 01.01 DO 30.06.2011 ROKU

Wyszczególnienie	Aktywa netto na moment sprzedaży	Gdyńska Projekt Sp. z o.o.
Aktywa		
Wartości niematerialne	-	-
Rzeczowe aktywa trwałe	-	-
Nieruchomości inwestycyjne	2 900	2 900
Aktywa z tytułu podatku odroczonego	39	39
Zapasy	-	-
Należności i pożyczki	99	99
Pozostałe aktywa	112	112
Środki pieniężne	8	8
Aktywa razem	3 158	3 158
Zobowiązania		
Rezerwa z tytułu podatku odroczonego	-	-
Rezerwy	-	-
Kredyty, pożyczki	-	-
Zobowiązania z tytułu dostaw i usług	81	81
Pozostałe zobowiązania	34	34
Zobowiązania razem	115	115
Wartość aktywów netto	3 043	3 043
Przychody ze sprzedaży zrealizowane w środkach pieniężnych	-	-
Środki pieniężne zbyte wraz z jednostką zależną	8	8
Wpływy netto ze sprzedaży jednostek zależnych	(8)	(8)

Nazwa grupy kapitałowej:	Grupa Kapitałowa PBG		
Okres objęty sprawozdaniem finansowym:	01.01-30.06.2011	Waluta sprawozdawcza:	złoty polski (PLN)
Poziom zaokrągleń:	wszystkie kwoty wyrażone są w tysiącach złotych polskich (o ile nie wskazano inaczej)		

21. DZIAŁALNOŚĆ ZANIECHANA

Nie dotyczy.

22. TRANSAKCJE Z JEDNOSTKAMI POWIĄZANYMI

Transakcje zawarte pomiędzy Spółkami Grupy Kapitałowej PBG, które zostały wyeliminowane w procesie konsolidacji, prezentowane są w jednostkowych sprawozdaniach finansowych spółek.

Poniżej zestawiono transakcje z jednostkami powiązаныmi ujęte w skróconym skonsolidowanym sprawozdaniu finansowym Grupy Kapitałowej.

INFORMACJE NA TEMAT PODMIOTÓW POWIĄZANYCH - ŚWIADCZENIA NA RZECZ PERSONELU KIEROWNICZEGO

Wyszczególnienie	za okres od 01.01. do 30.06.2011	za okres od 01.01. do 30.06.2010	za okres od 01.01. do 31.12.2010
Świadczenia na rzecz personelu kierowniczego			
Krótkoterminowe świadczenia pracownicze	5 636	3 353	5 938
Świadczenia z tyt. rozwiązania stosunku pracy	58	81	82
Świadczenia po okresie zatrudnienia	480	-	-
Płatności w formie akcji własnych	-	-	-
Pozostałe świadczenia	32	2	6
Razem	6 206	3 436	6 026

INFORMACJE NA TEMAT PODMIOTÓW POWIĄZANYCH - SPRZEDAŻ I NALEŻNOŚCI

Wyszczególnienie	Przychody ze sprzedaży			Należności		
	od 01.01 do 30.06.2011	od 01.01 do 30.06.2010	od 01.01. do 31.12.2010	na dzień 30.06.2011	na dzień 30.06.2010	na dzień 31.12.2010
Sprzedaż do:						
Pozostałych podmiotów powiązanych	28 906	19 677	156 600	39 907	79 288	203 812
Razem	28 906	19 677	156 600	39 907	79 288	203 812

INFORMACJE NA TEMAT PODMIOTÓW POWIĄZANYCH - ZAKUP I ZOBOWIĄZANIA

Wyszczególnienie	Zakup (koszty, aktywa)			Zobowiązania		
	od 01.01 do 30.06.2011	od 01.01 do 30.06.2010	od 01.01. do 31.12.2010	na dzień 30.06.2011	na dzień 30.06.2010	na dzień 31.12.2010
Zakup od:						
Pozostałych podmiotów powiązanych	27 671	43 307	217 255	16 146	29 083	77 360
Razem	27 671	43 307	217 255	16 146	29 083	77 360

Nazwa grupy kapitałowej:	Grupa Kapitałowa PBG		
Okres objęty sprawozdaniem finansowym:	01.01-30.06.2011	Waluta sprawozdawcza:	złoty polski (PLN)
Poziom zaokrąglenia:	wszystkie kwoty wyrażone są w tysiącach złotych polskich (o ile nie wskazano inaczej)		

INFORMACJE NA TEMAT PODMIOTÓW POWIĄZANYCH - POŻYCZKI UDZIELONE

Wyszczególnienie	30.06.2011		30.06.2010		31.12.2010	
	Kwota wg umowy	Saldo na dzień bilansowy	Kwota wg umowy	Saldo na dzień bilansowy	Kwota wg umowy	Saldo na dzień bilansowy
Pożyczki udzielone:						
Pozostałym podmiotom powiązanym	45 103	7 804	116 359	120 059	54 839	98 477
Razem	45 103	7 804	116 359	120 059	54 839	98 477

INFORMACJE NA TEMAT PODMIOTÓW POWIĄZANYCH - POŻYCZKI OTRZYMANE

Wyszczególnienie	30.06.2011		30.06.2010		31.12.2010	
	Kwota wg umowy	Saldo na dzień bilansowy	Kwota wg umowy	Saldo na dzień bilansowy	Kwota wg umowy	Saldo na dzień bilansowy
Pożyczki otrzymane od:						
Pozostałych podmiotów powiązanych	-	-	5 528	6 759	-	320
Razem	-	-	5 528	6 759	-	320

23. WYNAGRODZENIA CZŁONKÓW ZARZĄDU I RADY NADZORCZEJ JEDNOSTKI DOMINUJĄCEJ

WYNAGRODZENIA CZŁONKÓW ZARZĄDU Z TYTUŁU PEŁNIENIA FUNKCJI W JEDNOSTCE DOMINUJĄCEJ, JEDNOSTKACH ZALEŻNYCH, WSPÓLZALEŻNYCH I STOWARZYSZONYCH

Wyszczególnienie	W Spółce dominującej:		W spółkach zależnych oraz stowarzyszonych:		Razem
	Wynagrodzenie	Inne świadczenia	Wynagrodzenie	Inne świadczenia	
Okres od 01.01 do 30.06.2011					
Jerzy Wiśniewski	900	-	-	-	900
Tomasz Woroch	210	-	-	-	210
Przemysław Szkudlarczyk	210	-	18	-	228
Tomasz Tomczak	210	-	6	-	216
Mariusz Łożyński	180	-	-	-	180
Razem	1 710	-	24	-	1 734
Okres od 01.01 do 30.06.2010					
Jerzy Wiśniewski	600	-	-	-	600
Tomasz Woroch	210	-	-	-	210
Przemysław Szkudlarczyk	150	-	18	-	168
Tomasz Tomczak	150	-	6	-	156
Mariusz Łożyński	150	-	-	-	150
Razem	1 260	-	24	-	1 284
Okres od 01.01 do 31.12.2010					
Jerzy Wiśniewski	2 550	-	-	-	2 550
Tomasz Woroch	420	-	-	-	420
Przemysław Szkudlarczyk	320	-	36	-	356
Tomasz Tomczak	320	-	12	-	332
Mariusz Łożyński	310	-	-	-	310
Razem	3 920	-	48	-	3 968

Nazwa grupy kapitałowej:	Grupa Kapitałowa PBG		
Okres objęty sprawozdaniem finansowym:	01.01-30.06.2011	Waluta sprawozdawcza:	złoty polski (PLN)
Poziom zaokrąglenie:	wszystkie kwoty wyrażone są w tysiącach złotych polskich (o ile nie wskazano inaczej)		

WYNAGRODZENIA CZŁONKÓW RADY NADZORCZEJ Z TYTUŁU PEŁNIENIA FUNKCJI W JEDNOSTCE DOMINUJĄCEJ, JEDNOSTKACH ZALEŻNYCH, WSPÓŁZALEŻNYCH I STOWARZYSZONYCH

Wyszczególnienie	W Spółce dominującej:		W spółkach zależnych oraz stowarzyszonych:		Razem
	Wynagrodzenie	Inne świadczenia	Wynagrodzenie	Inne świadczenia	
Okres od 01.01 do 30.06.2011					
Maciej Bednarkiewicz	60	-	-	-	60
Małgorzata Wiśniewska	48	15	121	-	184
Dariusz Sarnowski	30	-	-	-	30
Adam Strzelecki	18	-	-	-	18
Marcin Wierzbicki	18	-	-	-	18
Razem	174	15	121	-	310
Okres od 01.01 do 30.06.2010					
Maciej Bednarkiewicz	60	-	-	-	60
Małgorzata Wiśniewska	16	-	104	-	120
Dariusz Sarnowski	22	-	-	-	22
Adam Strzelecki	18	-	-	-	18
Marcin Wierzbicki	6	-	-	-	6
Jacek Kseń *	32	-	-	-	32
Wiesław Lindner **	20	-	-	-	20
Razem	174	-	104	-	278
Okres od 01.01 do 31.12.2010					
Maciej Bednarkiewicz	120	-	-	-	120
Małgorzata Wiśniewska	64	14	233	1	312
Dariusz Sarnowski	52	-	-	-	52
Adam Strzelecki	36	-	-	-	36
Marcin Wierzbicki	24	-	-	-	24
Jacek Kseń *	32	-	-	-	32
Wiesław Lindner **	20	-	-	-	20
Razem	348	14	233	1	596

* Wiceprzewodniczący Rady Nadzorczej PBG SA do dnia 21 kwietnia 2010 roku

** Sekretarz Rady Nadzorczej PBG SA do dnia 21 kwietnia 2010 roku.

PRZECIĘTNE ZATRUDNIENIE

Wyszczególnienie	za okres od 01.01. do 30.06.2011	za okres od 01.01. do 30.06.2010	za okres od 01.01. do 31.12.2010
Pracownicy umysłowi	1 756	1 544	1 657
Pracownicy fizyczni	1 481	1 608	1 559
Razem	3 237	3 152	3 216

ROTACJA KADR

Wyszczególnienie	za okres od 01.01. do 30.06.2011	za okres od 01.01. do 30.06.2010	za okres od 01.01. do 31.12.2010
Liczba pracowników przyjętych	419	223	407
Liczba pracowników zwolnionych	(310)	(280)	(585)
Razem	109	(57)	(178)

Nazwa grupy kapitałowej:	Grupa Kapitałowa PBG		
Okres objęty sprawozdaniem finansowym:	01.01-30.06.2011	Waluta sprawozdawcza:	złoty polski (PLN)
Poziom zaokrąglenie:	wszystkie kwoty wyrażone są w tysiącach złotych polskich (o ile nie wskazano inaczej)		

24. ZDARZENIA PO DACIE BILANSU

ZBYCIA UDZIAŁÓW W SPÓŁKACH ZALEŻNYCH

Zbycie udziałów Spółki Amontex Przedsiębiorstwo Montażowe Sp. z o.o. przez Energomontaż-Południe SA

W dniu 18 sierpnia 2011 roku Zarząd Energomontaż-Południe SA (Emitent, Spółka) zawarł, za zgodą Rady Nadzorczej Spółki, umowę zbycia na rzecz osoby fizycznej wszystkich posiadanych udziałów Amontex Przedsiębiorstwo Montażowe Sp. z o.o. (Amontex).

Udziały w Spółce Amontex nabyte zostały w 2008 roku w ramach realizacji jednego z celów emisji akcji serii C ukierunkowanego na zakup aktywów dla zwiększenia skali i dywersyfikacji działalności Spółki poprzez przejęcie innych podmiotów.

Zbycie udziałów Amontex nastąpiło w związku z niesatysfakcjonującymi wynikami tej Spółki osiąganymi w ostatnich latach, które nie uległy poprawie pomimo wdrożenia w 2010 roku procesu restrukturyzacji.

Na podstawie umowy Emitent zbył 6.000 udziałów Amontex stanowiących 100% kapitału zakładowego tej Spółki, z zastrzeżeniem, że 296 udziałów zostało zbyte pod warunkiem zawieszającym, którym jest wyrażenie zgody na zbycie i zwolnienie z ustanowionego zastawu przez bank, na rzecz którego w/w 296 udziałów obciążone zostało w przeszłości zastawem rejestrowym, przy czym decyzja banku nie ma wpływu na wejście umowy w życie w odniesieniu do pozostałych 5.704 udziałów.

Cena zbycia udziałów jest nieistotna z punktu widzenia skali działalności Emitenta (nie były to aktywa, których wartość w księgach rachunkowych Emitenta przekraczałaby 10% wartości kapitałów własnych Emitenta).

UMOWY INWESTYCYJNE

Modernizacja i remont elektrofiltra bloku nr 12 w Elektrowni Łaziska

W dniu 14 lipca 2011 roku Energomontaż-Południe SA zawarł umowę o wartości 9.300 tys. PLN, której przedmiotem jest modernizacja i remont elektrofiltra bloku nr 12 w Elektrowni Łaziska dla Południowego Koncernu Energetycznego SA.

W związku z zawarciem powyższej umowy, łączna wartość umów zawartych pomiędzy Spółką, a Zamawiającym w okresie ostatnich 12 miesięcy wyniosła 22.500 tys. PLN.

Termin wykonania zamówienia liczony od daty podpisania umowy do podpisania protokołu końcowego wynosi 12 miesięcy.

Szacunkowa wartość portfela zleceń Grupy Kapitałowej Energomontaż - Południe wynosi ok. 417.800 tys. PLN. Szacunkowa wartość portfela zleceń Spółki wynosi ok. 384.700 tys. PLN (portfel zawiera zlecenia eksportowe w kwocie ok. 83.700 tys. EUR).

Nazwa grupy kapitałowej:	Grupa Kapitałowa PBG		
Okres objęty sprawozdaniem finansowym:	01.01-30.06.2011	Waluta sprawozdawcza:	złoty polski (PLN)
Poziom zaokrąglenia:	wszystkie kwoty wyrażone są w tysiącach złotych polskich (o ile nie wskazano inaczej)		

ZAWARTE UMOWY Z INSTYTUCJAMI FINANSOWYMI

Zawarcie aneksu do umowy ramowej z ING Bankiem Śląskim SA

W dniu 26 lipca 2011 roku Zarząd PBG SA zawarł aneks do umowy ramowej zawartej w dniu 06 września 2007 roku pomiędzy ING Bankiem Śląskim SA, a Spółkami z Grupy Kapitałowej PBG:

PBG SA, Hydrobudowa Polska SA, PBG Technologia Sp. z o.o., HYDROBUDOWA 9 SA, AVATIA Sp. z o.o., KWG SA oraz APRIVIA SA. W ramach umowy Spółki pozostające stroną Umowy, mogą korzystać z limitu kredytowego do kwoty 249.309.600 PLN.

Na mocy zawartego aneksu przedłużony został do dnia 13 października 2011 roku termin wykorzystania przyznanej linii kredytowej.

Pozostałe istotne warunki umowy nie uległy zmianie.

Zawarcie aneksów do umów z Bankiem Polska Kasa Opieki SA

W dniu 18 sierpnia 2011 roku Zarząd PBG SA poinformował o zawarciu aneksów do umów z Bankiem Polska Kasa Opieki SA:

- 1) Na mocy zawartego w dniu 4 sierpnia 2011 roku aneksu do umowy ustalającej linię kredytową na finansowanie realizacji kontraktu „Budowa autostrady A-4 Tarnów – Rzeszów, na odcinku od węzła Krzyż do węzła Dębica Pustynia” km 502+796,97 do około 537+550”, które Spółki: Hydrobudowa Polska SA, PBG SA, oraz APRIVIA SA realizują w ramach Konsorcjum z firmą SIAC Construction Ltd. wartość udzielonego limitu została zwiększona do kwoty 294.000.000 PLN. W ramach limitu udostępnione zostaną następujące limity produktów bankowych: limit gwarancji wykonania kontraktu do kwoty 44.000.000 PLN oraz limit kredytu do kwoty 250.000.000 PLN w ramach którego możliwe jest wydawanie gwarancji i akredytyw w PLN lub EUR do łącznej kwoty stanowiącej równowartość 100.000.000 PLN. W związku z dokonaną zmianą Lidera konsorcjum z SIAC Construction Ltd na Hydrobudowa Polska SA na mocy aneksu ustalono, że w całym okresie realizacji Kontraktu lub funkcjonowania umowy linii kredytowej, udział Grupy Kapitałowej PBG w Konsorcjum wyniesie przynajmniej 50%, a wykorzystanie limitu na potrzeby realizacji kontraktu w części przypadającej SIAC nie przekroczy kwoty 125.000.000 PLN.
- 2) W dniu 8 sierpnia 2011 roku zawarty został przez PBG SA aneks do umowy ustalającej limit kredytowy na finansowanie kontraktu pn Kontraktu pn „Projekt LMG – Ośrodek Centralny, strefy przyodwiertowe, rurociągi i inne”. Na mocy aneksu limit został obniżony do kwoty 186.000.000 PLN, w tym limit gwarancji wykonania kontraktu do kwoty 86.000.000 zł i limit kredytu do kwoty 100.000.000 PLN, w ramach którego możliwe jest wydawanie gwarancji i akredytyw w złotych i w walutach obcych do łącznej kwoty stanowiącej 40.000.000 PLN. Pozostałe istotne warunki umowy nie uległy zmianie. W związku z obniżeniem wysokości linii kredytowej zmniejszeniu do 150.000.000 PLN uległa kwota udzielonego do dnia 30 czerwca 2016 roku poręczenia.

Nazwa grupy kapitałowej:	Grupa Kapitałowa PBG		
Okres objęty sprawozdaniem finansowym:	01.01-30.06.2011	Waluta sprawozdawcza:	złoty polski (PLN)
Poziom zaokrąglenie:	wszystkie kwoty wyrażone są w tysiącach złotych polskich (o ile nie wskazano inaczej)		

INNE

Ustanowienie zastawu na akcjach AQUA SA

W dniu 7 lipca 2011 roku Spółka PBG SA zawarła Umowę zastawu finansowego i rejestrowego na akcjach w spółce AQUA SA z Polskim Bankiem Przedsiębiorczości SA. Przedmiotem zastawu jest 710.770 zdematerializowanych akcji zwykłych na okaziciela AQUA SA o wartości nominalnej 1,00 PLN każda, stanowiących własność PBG SA.

Zastaw został ustanowiony na rzecz Polskiego Banku Przedsiębiorczości SA i stanowi zabezpieczenie udzielonego PBG SA przez Bank, na mocy Umowy z dnia 24 stycznia 2015 roku, kredytu w wysokości 22.744.640 PLN. W celu zabezpieczenia kredytu o którym mowa powyżej, PBG SA ustanowiło na rzecz banku Zastaw Rejestrowy na akcjach do najwyższej kwoty zabezpieczenia 34.116.960,00 PLN. Zastaw Finansowy na akcjach ustanowiono się na Okres Zabezpieczenia, w każdym jednak wypadku wygaśnie najpóźniej 24 stycznia 2015 roku. Wartość księgowa akcji, będących przedmiotem zastawu wynosi 22.778.787,82 PLN. Umowa zastawu podlega obowiązkowi publikacji z uwagi na fakt, że akcje będące przedmiotem zastawu, stanowią wartość większą niż wyrażona w złotych równowartość kwoty 1.000.000,00 EUR.

Nabycie przez PBG SA akcji w CP Energia SA

W dniu 2 sierpnia 2011 roku Spółka PBG SA nabyła 700.136 akcji Spółki CP Energia SA, które stanowią 1% w kapitale zakładowym i uprawniają do 1% głosów na Walnym Zgromadzeniu Spółki, tj. do wykonywania 700.136 głosów z akcji.

Przed transakcją, Spółka PBG SA posiadała 9.088.491 akcji, co stanowiło 12,98% w kapitale zakładowym oraz 12,98% w ogólnej liczbie głosów. W wyniku przeprowadzonej transakcji PBG SA posiada 9.788.627 akcji co stanowi 13,98% w kapitale zakładowym oraz 12,98% w ogólnej liczbie głosów.

Nabycie akcji Rafako SA

W dniach od 28 czerwca do 18 sierpnia 2011 roku Zarząd PBG SA nabył w wyniku transakcji nabycia na Giełdzie Papierów Wartościowych w Warszawie SA, akcje firmy Rafako SA z siedzibą w Raciborzu, które stanowią ponad 5% w kapitale zakładowym Spółki.

PBG SA w wyniku w/w transakcji objęło 3.500.225 akcji zwykłych na okaziciela Spółki Rafako SA, stanowiących 5,03% w kapitale zakładowym Spółki oraz uprawniających do wykonywania 3.500.225 głosów, stanowiących 5,03% w ogólnej liczbie głosów.

Spółka PBG SA do wskazanej wyżej daty nie posiadała akcji Spółki Rafako SA.

Jednocześnie Zarząd PBG SA potwierdza zamiar zwiększenia zaangażowania finansowego w Spółkę Rafako SA w ciągu najbliższych 12 miesięcy.

Nazwa grupy kapitałowej:	Grupa Kapitałowa PBG		
Okres objęty sprawozdaniem finansowym:	01.01-30.06.2011	Waluta sprawozdawcza:	złoty polski (PLN)
Poziom zaokrąglenie:	wszystkie kwoty wyrażone są w tysiącach złotych polskich (o ile nie wskazano inaczej)		

25. INNE ZNACZĄCE ZMIANY AKTYWÓW, ZOBOWIĄZAŃ, PRZYCHODÓW I KOSZTÓW

Grupa Kapitałowa realizuje długoterminowe umowy o usługi budowlane, których wycena na dzień bilansowy oparta jest o następujące szacunki Zarządu dotyczące planowanych wyników z realizowanych umów:

Kwoty ujęte w skonsolidowanym bilansie dotyczą umów o usługę budowlaną będących w trakcie realizacji na dzień bilansowy. Kwoty należności (zobowiązań) z tytułu umów o usługę budowlaną zostały ustalone jako suma poniesionych kosztów z tytułu realizacji kontraktów budowlanych powiększona o zysk (lub pomniejszona o poniesione straty) oraz pomniejszona o wystawione faktury częściowe. Wartość należności oraz zobowiązań z tytułu umów o usługę budowlaną prezentuje poniższa tabela:

UMOWY O USŁUGĘ BUDOWLANĄ

Wyszczególnienie	na dzień 30.06.2011	na dzień 30.06.2010	na dzień 31.12.2010
Kwota przychodów z umowy początkowo ustalona w umowie	9 638 584	8 848 208	7 708 014
Zmiany	641 394	322 993	344 729
Łączna kwota przychodów z umowy	10 279 978	9 171 201	8 052 743
Koszty poniesione do dnia bilansowego	4 936 818	4 176 381	3 432 146
Koszty pozostające do realizacji umowy	4 351 288	4 033 452	3 760 726
Szacunkowe łączne koszty umowy	9 288 106	8 209 833	7 192 872
Szacunkowe zyski	991 872	961 368	859 871
Stan zaawansowania na dzień bilansowy	53,15%	50,87%	47,72%
Stan otrzymanych zaliczek na dzień bilansowy	125 201	75 215	146 478
Kwota zaliczek możliwa do kompensaty z należnościami z tytułu umów o usługę budowlaną	40 808	2 497	31 820
Kwota sum zatrzymanych	46 991	29 573	44 643
Koszty poniesione do dnia bilansowego w związku z realizacją umowy	4 936 536	4 176 381	3 434 087
Wynik ujęty do dnia bilansowego	641 302	514 314	517 227
Przychody szacowane na dzień bilansowy	5 577 838	4 690 695	3 951 314
Kwoty zafakturowane do dnia bilansowego	4 831 715	4 037 942	3 588 441
Należności z tytułu umowy na dzień bilansowy	819 826	714 717	425 403
Należności z tytułu umowy na dzień bilansowy przynależne konsorcjantom	23 514	2 497	-
Należności z tytułu umowy na dzień bilansowy razem z konsorcjantami umniejszone o zaliczkę możliwą do kompensaty	802 532	714 717	393 583
Zobowiązania z tytułu umowy na dzień bilansowy	58 374	80 159	89 593

Zarząd Jednostki dominującej PBG SA z uwagi na tajemnicę handlową, ujawnił informacje wymagane przez MSR 11 (umowy o usługę budowlaną) w kwotach łącznych, bez podziału na poszczególne kontrakty.

Zaliczki otrzymane od zamawiających z tytułu umów o usługę budowlaną zostały ujęte w zobowiązaniach z tytułu dostaw i usług i na dzień 30 czerwca 2011 roku wynoszą 125.201 tys. PLN (30 czerwca 2010 rok: 72.215 tys. PLN).

Kwoty zatrzymane z tytułu umów o usługę budowlaną wynoszą na dzień 30 czerwca 2011 roku 46.991 tys. PLN (30 czerwca 2010 rok: 29.573 tys. PLN) i zostały zaprezentowane w pozycji należności. Kwoty zatrzymane zostaną uregulowane przez zamawiających po zaakceptowaniu wykonanych prac.

Nazwa grupy kapitałowej:	Grupa Kapitałowa PBG		
Okres objęty sprawozdaniem finansowym:	01.01-30.06.2011	Waluta sprawozdawcza:	złoty polski (PLN)
Poziom zaokrąglenia:	wszystkie kwoty wyrażone są w tysiącach złotych polskich (o ile nie wskazano inaczej)		

Pozycje skonsolidowanego sprawozdania finansowego dotyczące umów o usługę budowlaną są wartościami opartymi na najlepszych szacunkach Zarządu Jednostki dominującej, jednakże są obciążone pewnym stopniem niepewności, zwłaszcza w przypadku zadań budowlanych o dużym stopniu złożoności, prowadzonych w okresach kilkuletnich.

KREDYTY W GRUPIE KAPITAŁOWEJ

Większość kredytów zaciągniętych przez Spółki Grupy Kapitałowej oprocentowana jest na bazie zmiennych stóp procentowych. Przeważa oprocentowanie oparte na stopie referencyjnej WIBOR 1M powiększone o marżę kredytową uzależnioną od wiarygodności kredytowej jednostki uzyskującej finansowanie. Oprocentowanie udzielonych kredytów, w okresie od 30 czerwca 2010 do 30 czerwca 2011 roku, kształtowało się w przedziale od **4,89% do 6,62 %**, z odsetkami płatnymi w okresach miesięcznych.

Bazowe stopy procentowe stosowane w umowach kredytowych zawieranych przez Spółki z Grupy Kapitałowej PBG, kształtowały się na dzień bilansowy w następujący sposób:

Wskaźnik %	30.06.2011	30.06.2010	31.12.2010
WIBOR 1M	4,62	3,64	3,66
WIBOR 3M	4,69	3,87	3,95
WIBOR 6M	4,75	4,00	4,16
EURIBOR 1M	1,325	0,49	0,78
redyskonto weksli	4,75	3,75	3,75

Źródło: Reuters

Według zawartych umów całkowita wartość przyznanych linii kredytowych w rachunku bieżącym na dzień 30 czerwca 2011 roku osiągnęła poziom 581.000 tys. PLN, wg stanu na dzień 30 czerwca 2010 roku wynosiła 388.205 tys. PLN. Z tego na dzień 30 czerwca 2011 roku wykorzystano 416.029 tys. PLN., a na 30 czerwca 2010 roku 313.083 tys. PLN.

Kredyty w rachunkach bieżących w ramach przyznanych limitów bankowych są odnawiane w okresach rocznych.

Dla zwiększenia dywersyfikacji źródeł finansowania, w listopadzie 2007 roku została podpisana umowa agencyjna i dealerska na organizację oraz przeprowadzenie przez ING Bank Śląski SA programu emisji obligacji dla Spółki PBG SA i Hydrobudowy Polska SA . Na mocy podpisanego aneksu z dnia 27 września 2010 roku zwiększono kwotę programu do 1.000.000 tys. zł oraz wydłużono okres obowiązywania do 31 grudnia 2015 roku.

W ramach wyżej opisanego programu, 22 października 2010 roku PBG SA wyemitowała kolejną transzę obligacji (seria D) w wysokości 450 mln PLN z terminem wykupu na 22 października 2013 roku oraz dokonała umorzenia 69 mln złotych obligacji serii B. Obecny stan zadłużenia z tytułu emisji obligacji wynosi 825 mln PLN.

Nazwa grupy kapitałowej:	Grupa Kapitałowa PBG		
Okres objęty sprawozdaniem finansowym:	01.01-30.06.2011	Waluta sprawozdawcza:	złoty polski (PLN)
Poziom zaokrąglenie:	wszystkie kwoty wyrażone są w tysiącach złotych polskich (o ile nie wskazano inaczej)		

Odsetki są płatne według stopy zmiennej opartej o WIBOR 6M.

Zabezpieczenie zobowiązań wynikających z wyemitowanych obligacji stanowią poręczenia według prawa cywilnego do wysokości emisji, udzielone przez Hydrobudowę Polska SA , Hydrobudowę 9 SA oraz PBG Technologia Sp. z o.o.

WPLYW INSTRUMENTÓW POCHODNYCH NA WYNIKI OSIĄGANE PRZEZ GRUPĘ KAPITAŁOWĄ PBG.

W roku obrotowym 2011 Spółka PBG SA oraz jej Spółki zależne posiadały transakcje zabezpieczające dotyczące aktywów finansowych oraz przyszłych planowanych ekspozycji walutowych z wykorzystaniem standardowego instrumentu finansowego typu forward. Transakcje zabezpieczające dokonane były w ramach prowadzonej polityki zabezpieczeń, w celu zapewnienia przyszłego poziomu przepływów pieniężnych z tytułu przychodów ze sprzedaży (z realizowanych długoterminowych kontraktów budowlanych), kosztu własnego sprzedaży oraz zabezpieczenia przyszłej wartości godziwej aktywa finansowego. Transakcje dotyczyły umów podpisanych z inwestorami i dostawcami (głównie nominowanych w EUR i USD).

Za pierwsze półrocze 2011 roku wynik na instrumentach pochodnych (**zabezpieczających i handlowych**) na dzień 30 czerwca 2011 roku ukształtował się na poziomie 2.418 tys. PLN z czego:

- przychody ze sprzedaży skorygowano w kwocie 1.488 tys. PLN ,
- kwotą 295 tys. PLN zmniejszono koszt własny sprzedaży,
- kwota 635 tys. PLN została ujęta w przychodach finansowych.

Wskutek otwartych pozycji na rynku walutowym Grupa Kapitałowa PBG pozostaje zabezpieczona dla części przepływów pieniężnych wyrażonych w EUR (dotyczących przychodów ze sprzedaży) przypadających na rok 2011 w kwocie 7.767 tys. EUR i na rok 2012 i lata kolejne w kwocie 9.731 tys. EUR. Transakcje te zawierane były przy średnioważonym kursie terminowym (kursie forward) na poziomie 3,56 EUR/PLN.

Na podstawie danych otrzymanych z banków wartość godziwa *otwartych pozycji* na instrumentach zabezpieczających przepływy pieniężne wyrażone w EUR na dzień 30 czerwca 2011 roku wyniosła minus 8.651 tys. PLN.

Dla części przepływów pieniężnych wyrażonych w EUR (dotyczących kosztu własnego sprzedaży) Grupa kapitałowa PBG pozostaje zabezpieczona otwartymi pozycjami rynku walutowego na rok 2011 w kwocie 14.160 tys. EUR. Transakcje te zawierane były przy średnioważonym kursie terminowym (kursie forward) na poziomie 3,94 EUR/PLN.

Na podstawie danych otrzymanych z banków wycena bilansowa *otwartych pozycji* na instrumentach zabezpieczających przepływy pieniężne wyrażone w EUR na dzień 30 czerwca 2011 roku wyniosła 920 tys. PLN.

Dla części przepływów pieniężnych wyrażonych w USD (dotyczących kosztu własnego sprzedaży) Grupa kapitałowa PBG pozostaje zabezpieczona otwartymi pozycjami rynku walutowego na rok 2011 w kwocie 187 tys. USD Transakcje te zawierane były przy średnioważonym kursie terminowym (kursie forward) na poziomie 3,03 USD/PLN.

Nazwa grupy kapitałowej:	Grupa Kapitałowa PBG		
Okres objęty sprawozdaniem finansowym:	01.01-30.06.2011	Waluta sprawozdawcza:	złoty polski (PLN)
Poziom zaokrąglenie:	wszystkie kwoty wyrażone są w tysiącach złotych polskich (o ile nie wskazano inaczej)		

Na podstawie danych otrzymanych z banków wycena bilansowa otwartych pozycji na instrumentach zabezpieczających przepływy pieniężne wyrażone w USD na dzień 30 czerwca 2011 roku wyniosła minus 45 tys. PLN.

Na dzień 30 czerwca 2011 roku wartość godziwa **instrumentów zabezpieczających** wyniosła minus 4.208 tys. PLN, z czego minus 5.773 tys. PLN dotyczyło wartości godziwej instrumentów zabezpieczających przepływy pieniężne, natomiast 1.565 tys. PLN dotyczyło wartości godziwej instrumentów zabezpieczających aktywa finansowe.

Na dzień 30 czerwca 2011 roku wartość godziwa **instrumentów handlowych** wyniosła plus 1.763 tys. PLN.

Wartość godziwa otwartych pozycji w instrumentach pochodnych zmienia się w zależności od zmiany warunków rynkowych i ostateczny wynik na tych transakcjach może znacząco odbiegać od opisanej powyżej wyceny.

Kontrakty zabezpieczające zawierane są zgodnie z obowiązującą w Grupie Kapitałowej PBG strategią zabezpieczania działalności gospodarczej przed ryzykiem finansowym.

NOTY OBJAŚNIAJĄCE DO WYBRANYCH POZYCJI RACHUNKU ZYSKÓW I STRAT

PRZYCHODY ZE SPRZEDAŻY

Wyszczególnienie	za okres od 01.01 do 30.06.2011	za okres od 01.01 do 30.06.2010	za okres od 01.01 do 31.12.2010
Gaz ziemny, ropa naftowa i paliwa	455 579	225 368	791 883
Woda	229 227	301 855	644 019
Budownictwo mieszkaniowe i przemysłowe	371 399	551 906	995 284
Drogi	377 204	74 924	298 868
Inne	23 446	26 085	10 257
Przychody ze sprzedaży ogółem	1 456 855	1 180 138	2 740 311

KOSZTY WEDŁUG RODZAJU

Wyszczególnienie	za okres od 01.01 do 30.06.2011	za okres od 01.01 do 30.06.2010	za okres od 01.01 do 31.12.2010
Amortyzacja	25 284	23 727	46 713
Zużycie materiałów i energii	258 531	195 456	395 385
Usługi obce	983 279	745 599	1 777 970
Podatki i opłaty	6 422	10 149	23 151
Świadczenia pracownicze	121 618	116 676	249 740
Pozostałe koszty rodzajowe	33 837	19 360	43 555
Koszty według rodzaju	1 428 971	1 110 967	2 536 514
Wartość sprzedanych towarów i materiałów	6 732	4 896	12 438
Zmiana stanu produktów, produkcji w toku (-)	(88 629)	(20 780)	(39 710)
Koszt wytworzenia świadczeń na własne potrzeby jednostki	(312)	(440)	(1 391)
Koszt wytworzenia sprzedanych produktów, usług	1 346 762	1 094 643	2 507 851

Nazwa grupy kapitałowej:	Grupa Kapitałowa PBG		
Okres objęty sprawozdaniem finansowym:	01.01-30.06.2011	Waluta sprawozdawcza:	złoty polski (PLN)
Poziom zaokrąglenie:	wszystkie kwoty wyrażone są w tysiącach złotych polskich (o ile nie wskazano inaczej)		

POZOSTAŁE PRZYCHODY OPERACYJNE

Wyszczególnienie	za okres od 01.01 do 30.06.2011	za okres od 01.01 do 30.06.2010	za okres od 01.01 do 31.12.2010
Zysk ze zbycia niefinansowych aktywów trwałych	332	-	4 778
Wycena nieruchomości inwestycyjnych do wartości godziwej	-	1 890	25 685
Odwrocenie odpisów z tytułu utraty wartości środków trwałych i wartości niematerialnych	-	-	-
Odwrocenie odpisów aktualizujących wartość należności	5 816	12 049	21 468
Odwrocenie odpisów aktualizujących wartość zapasów	95	7	7
Odwrocenie odpisów aktualizujących wartość nieruchomości inwestycyjnych	-	-	-
Rozwiązanie niewykorzystanych rezerw	1 361	533	2 268
Otrzymane kary i odszkodowania	2 866	1 941	5 013
Dotacje otrzymane	800	512	1 045
Przychody z tytułu najmu, dzierżawy	2 000	4 081	3 157
Odpisane przedawnione zobowiązania	899	274	-
Inne przychody	1 095	1 165	3 442
Pozostałe przychody operacyjne razem	15 264	22 452	66 863

POZOSTAŁE KOSZTY OPERACYJNE

Wyszczególnienie	za okres od 01.01 do 30.06.2011	za okres od 01.01 do 30.06.2010	za okres od 01.01 do 31.12.2010
Strata ze zbycia niefinansowych aktywów trwałych	-	351	-
Wycena nieruchomości inwestycyjnych do wartości godziwej	486	304	-
Odpisy z tytułu utraty wartości firmy	-	-	-
Odpisy z tytułu utraty wartości środków trwałych i wartości niematerialnych	-	-	-
Odpisy aktualizujące wartość należności	933	6 237	6 968
Odpisy aktualizujące wartość zapasów	-	-	281
Utworzenie rezerw na kary i odszkodowania	-	-	1 429
Koszty postępowania sądowego	157	-	-
Koszty utrzymania inwestycji	1 300	-	-
Zapłacone kary i odszkodowania	829	18 531	19 292
Przekazane darowizny	557	760	1 199
Inne koszty	1 178	3 568	4 434
Pozostałe koszty operacyjne ogółem	5 440	29 751	33 603

Nazwa grupy kapitałowej:	Grupa Kapitałowa PBG		
Okres objęty sprawozdaniem finansowym:	01.01-30.06.2011	Waluta sprawozdawcza:	złoty polski (PLN)
Poziom zaokrąglenie:	wszystkie kwoty wyrażone są w tysiącach złotych polskich (o ile nie wskazano inaczej)		

PRZYCHODY FINANSOWE

Wyszczególnienie	za okres od 01.01 do 30.06.2011	za okres od 01.01 do 30.06.2010	za okres od 01.01 do 31.12.2010
a) Odsetki	14 664	24 168	45 899
- z tytułu udzielonych pożyczek	8 353	13 444	28 382
- bankowe	5 401	6 439	12 732
- inne	910	4 285	4 785
b) Pozostałe	21 943	15 857	13 680
- dodatnie różnice kursowe	-	15 681	9 270
- dyskonto (dot. rozrachunków długoterminowych)	630	16	745
- z tytułu dywidend i udziałów w zyskach	-	-	5
- prowizje za poręczenia	-	-	3 275
- przychody transakcji rynku finansowego	7 881	-	-
- wycena akcji spółki stowarzyszonej do wartości godziwej	-	-	-
- odwrócenie odpisów aktualizujących wartość odsetek od należności	-	-	9
- inne	1 281	160	376
Przychody finansowe ogółem	24 456	40 025	59 579

KOSZTY FINANSOWE

Wyszczególnienie	za okres od 01.01 do 30.06.2011	za okres od 01.01 do 30.06.2010	za okres od 01.01 do 31.12.2010
a) Odsetki, prowizje bankowe	35 552	33 593	70 709
- z tytułu otrzymanych pożyczek	914	638	761
- odsetki i prowizje z tytułu kredytów bankowych	12 737	16 272	33 218
- z tytułu obligacji	20 688	15 234	34 414
- inne	1 213	1 449	2 316
b) Pozostałe koszty finansowe	5 081	9 466	18 298
- ujemne różnice kursowe	4 278	-	-
- koszty transakcji rynku finansowego	-	8 665	17 683
- prowizje za poręczenia	755	-	-
- odpisy aktualizujące wartość odsetek od należności	-	330	393
- inne	48	471	222
Koszty finansowe ogółem	40 633	43 059	89 007

Nazwa grupy kapitałowej:	Grupa Kapitałowa PBG		
Okres objęty sprawozdaniem finansowym:	01.01-30.06.2011	Waluta sprawozdawcza:	złoty polski (PLN)
Poziom zaokrąglenie:	wszystkie kwoty wyrażone są w tysiącach złotych polskich (o ile nie wskazano inaczej)		

POZOSTALE ZYSKI / STRATY Z INWESTYCJI

Wyszczególnienie	za okres od 01.01 do 30.06.2011	za okres od 01.01 do 30.06.2010	za okres od 01.01 do 31.12.2010
a) zyski / straty z inwestycji w jednostki powiązane	16 108	2 208	2 209
- sprzedaż spółki zależnej Gdyńska Projekt Sp. z o.o.	3 957	-	-
- sprzedaż spółki zależnej INFRA SA	-	2 208	2 209
- wycena do wartości godziwej inwestycji w jednostki stowarzyszone (Energomontaż-Południe)	12 151	-	-
b) zyski / straty ze sprzedaży posiadanych akcji i udziałów	357	-	-
- sprzedaż udziałów w spółce Naftomontaż Sp. z o.o.	465	-	-
- sprzedaż akcji spółki Energomontaż Południe SA	(108)	-	-
Zyski / straty z inwestycji	16 465	2 208	2 209

26. INNE INFORMACJE WYMAGANE PRZEPISAMI (WYBRANE DANE FINANSOWE PRZELICZONE NA EURO)

W okresach objętych skonsolidowanym sprawozdaniem finansowym i porównywalnymi skonsolidowanymi danymi finansowymi stosowano średnie kursy wymiany złotego w stosunku do EUR, ustalane przez Narodowy Bank Polski, w szczególności:

a) przychody netto ze sprzedaży produktów, towarów i materiałów, zysk z działalności operacyjnej, zysk brutto i zysk netto oraz przepływy pieniężne netto z działalności operacyjnej, przepływy pieniężne netto z działalności inwestycyjnej, przepływy pieniężne netto z działalności finansowej i przepływy pieniężne netto razem za I półrocze 2011 roku, obliczono przyjmując średni kurs EUR według kursu stanowiącego średnią arytmetyczną średnich kursów NBP na ostatni dzień poszczególnych miesięcy, tj. **3,9673 PLN/EUR**.

b) przychody netto ze sprzedaży produktów, towarów i materiałów, zysk z działalności operacyjnej, zysk brutto i zysk netto oraz przepływy pieniężne netto z działalności operacyjnej, przepływy pieniężne netto z działalności inwestycyjnej, przepływy pieniężne netto z działalności finansowej i przepływy pieniężne netto razem za I półrocze 2010 roku, obliczono przyjmując średni kurs EUR według kursu stanowiącego średnią arytmetyczną średnich kursów NBP na ostatni dzień poszczególnych miesięcy, tj. **4,0042 PLN/EUR**.

c) przychody netto ze sprzedaży produktów, towarów i materiałów, zysk z działalności operacyjnej, zysk brutto i zysk netto oraz przepływy pieniężne netto z działalności operacyjnej, przepływy pieniężne netto z działalności inwestycyjnej, przepływy pieniężne netto z działalności finansowej i przepływy pieniężne netto razem za 2010 rok, obliczono przyjmując średni kurs EUR według kursu stanowiącego średnią arytmetyczną średnich kursów NBP na ostatni dzień poszczególnych miesięcy, tj. : **4,0044 PLN/EUR**.

d) aktywa razem, zobowiązania i rezerwy na zobowiązania, zobowiązania długoterminowe, zobowiązania krótkoterminowe, kapitał własny oraz kapitał zakładowy na 30 czerwca 2011 roku obliczono przyjmując średni kurs EUR na ten dzień tj. 30 czerwca 2011 roku, tj. : **3,9866 PLN/EUR**.

Nazwa grupy kapitałowej:	Grupa Kapitałowa PBG		
Okres objęty sprawozdaniem finansowym:	01.01-30.06.2011	Waluta sprawozdawcza:	złoty polski (PLN)
Poziom zaokrąglenie:	wszystkie kwoty wyrażone są w tysiącach złotych polskich (o ile nie wskazano inaczej)		

e) aktywa razem, zobowiązania i rezerwy na zobowiązania, zobowiązania długoterminowe, zobowiązania krótkoterminowe, kapitał własny oraz kapitał zakładowy na 30 czerwca 2010 roku obliczono przyjmując średni kurs EUR na ten dzień tj. 30 czerwca 2010 roku, tj. : **4,1458 PLN/EUR.**

f) aktywa razem, zobowiązania i rezerwy na zobowiązania, zobowiązania długoterminowe, zobowiązania krótkoterminowe, kapitał własny oraz kapitał zakładowy na 31 grudnia 2010 roku obliczono przyjmując średni kurs EUR na ten dzień tj. 31 grudnia 2010 roku, tj. : **3,9603 PLN.**

Wyszczególnienie	na dzień 30.06.2011 roku	na dzień 30.06.2010 roku	na dzień 31.12.2010 roku
Kurs obowiązujący na ostatni dzień okresu	3,9866	4,1458	3,9603
Kurs średni w okresie, obliczony jako średnia arytmetyczna kursów obowiązujących na ostatni dzień każdego miesiąca w danym okresie	3,9673	4,0042	4,0044
Najwyższy kurs w okresie	4,0800 z dn. 17.03.2011r.	4,1770 z dn. 07.05.2010r.	4,1770 z dn. 07.05.2010r.
Najniższy kurs w okresie	3,8403 z dn. 12.01.2011r.	3,8356 z dn. 06.04.2010r.	3,8356 z dn. 06.04.2010r.

Podstawowe pozycje skonsolidowanego bilansu, rachunku zysków i strat oraz rachunku przepływów pieniężnych, ze skonsolidowanego sprawozdania finansowego i porównywalnych skonsolidowanych danych finansowych, przeliczone na EURO.

Nazwa grupy kapitałowej:	Grupa Kapitałowa PBG		
Okres objęty sprawozdaniem finansowym:	01.01-30.06.2011	Waluta sprawozdawcza:	złoty polski (PLN)
Poziom zaokrąglenie:	wszystkie kwoty wyrażone są w tysiącach złotych polskich (o ile nie wskazano inaczej)		

WYBRANE DANE FINANSOWE

Wyszczególnienie	za okres	za okres	za okres	za okres	za okres	za okres
	od 01.01. do 30.06.2011	od 01.01. do 30.06.2010	od 01.01. do 31.12.2010	od 01.01. do 30.06.2011	od 01.01. do 30.06.2010	od 01.01. do 31.12.2010
	PLN			EUR		
Rachunek zysków i strat						
Przychody ze sprzedaży	1 456 855	1 180 138	2 740 311	367 216	294 725	684 325
Zysk (strata) z działalności operacyjnej	115 173	75 170	261 659	29 031	18 773	65 343
Zysk (strata) przed opodatkowaniem	115 461	74 344	234 440	29 103	18 567	58 546
Zysk (strata) netto z działalności kontynuowanej	98 431	60 797	184 684	24 811	15 183	46 120
Zysk (strata) netto, z tego przypadający:	98 431	60 797	184 684	24 811	15 183	46 120
- akcjonariuszom podmiotu dominującego	97 544	61 156	190 440	24 587	15 273	47 558
- akcjonariuszom mniejszościowym	887	(359)	(5 756)	224	(90)	(1 437)
Zysk (strata) na jedną akcję zwykłą (w PLN / EUR)	6,82	4,28	13,32	1,72	1,07	3,33
Rozwodniony zysk (strata) na jedną akcję zwykłą (w PLN / EUR)	6,82	4,28	13,32	1,72	1,07	3,33
Średni kurs PLN / EUR	X	X	X	3,9673	4,0042	4,0044
Rachunek przepływów pieniężnych						
Środki pieniężne netto z działalności operacyjnej	(376 274)	65 182	433 582	(94 844)	16 278	108 276
Środki pieniężne netto wykorzystane w działalności inwestycyjnej	(65 720)	(260 755)	(529 951)	(16 565)	(65 120)	(132 342)
Środki pieniężne netto z działalności finansowej	239 624	1 779	144 866	60 400	444	36 177
Zmiana netto stanu środków pieniężnych i ich ekwiwalentów	(202 370)	(193 794)	48 497	(51 010)	(48 398)	12 111
Średni kurs PLN / EUR	X	X	X	3,9673	4,0042	4,0044

Wyszczególnienie	na dzień	na dzień	na dzień	na dzień	na dzień	na dzień
	30.06.2011	30.06.2010	31.12.2010	30.06.2011	30.06.2010	31.12.2010
	PLN	PLN	PLN	EUR	EUR	EUR
Bilans						
Aktywa	5 230 445	3 895 181	4 749 518	1 312 006	939 549	1 199 282
Zobowiązania długoterminowe	1 135 173	550 905	988 313	284 747	132 883	249 555
Zobowiązania krótkoterminowe	2 114 005	1 658 858	1 943 549	530 278	400 130	490 758
Kapitał własny przypadający akcjonariuszom jednostki dominującej	1 659 600	1 453 771	1 591 361	416 295	350 661	401 828
Kapitał podstawowy	14 295	14 295	14 295	3 586	3 448	3 610
Liczba akcji (w szt.)	14 295 000	14 295 000	14 295 000	14 295 000	14 295 000	14 295 000
Średnia ważona liczba akcji zwykłych (w szt.)	14 295 000	14 295 000	14 295 000	14 295 000	14 295 000	14 295 000
Średnia ważona rozwodniona liczba akcji zwykłych (w szt.)	14 295 000	14 295 000	14 295 000	14 295 000	14 295 000	14 295 000
Wartość księgową na jedną akcję (w PLN / EUR)	116,10	101,70	111,32	29,12	24,53	28,11
Zadeklarowana lub wypłacona dywidenda na jedną akcję (w PLN / EUR)	-	-	1,40	-	-	0,35
Kurs PLN / EUR na koniec okresu	X	X	X	3,9866	4,1458	3,9603

Nazwa grupy kapitałowej:	<i>Grupa Kapitałowa PBG</i>		
Okres objęty sprawozdaniem finansowym:	<i>01.01-30.06.2011</i>	Waluta sprawozdawcza:	<i>złoty polski (PLN)</i>
Poziom zaokrąglenie:	<i>wszystkie kwoty wyrażone są w tysiącach złotych polskich (o ile nie wskazano inaczej)</i>		

PODPISY WSZYSTKICH CZŁONKÓW ZARZĄDU

Jerzy Wiśniewski – Prezes Zarządu

Tomasz Woroch – Wiceprezes Zarządu

Przemysław Szkudlarczyk – Wiceprezes Zarządu

Tomasz Tomczak – Wiceprezes Zarządu

Mariusz Łożyński – Wiceprezes Zarządu

Podpis osoby odpowiedzialnej za sporządzenie sprawozdania

Eugenia Bachorz – Prokurent Dyrektor Centrum Usług Księgowych

Wysogotowo, dn. 25 sierpnia 2011 roku